

BEZROBOCIE W LUBLINIE W 2012 R.

Bezrobotni zarejestrowani Stan w dniu 31 XII


17,1 tys. osób ↑ **6,3%** wzrost liczby bezrobotnych
w stosunku do 2011 r.

Stopa bezrobocia w grudniu 2012 r.

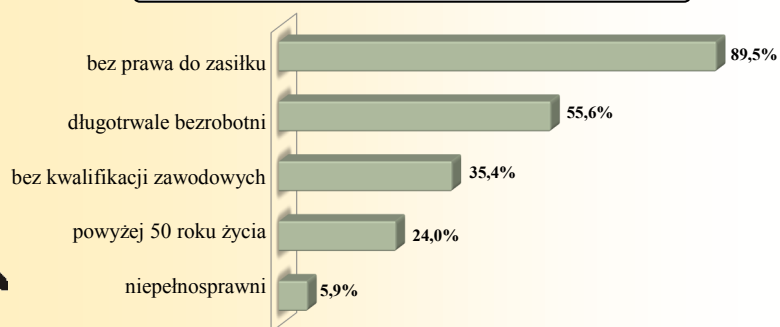
10,0% ↑ **0,6 p. proc.**

Struktura bezrobotnych zarejestrowanych według:

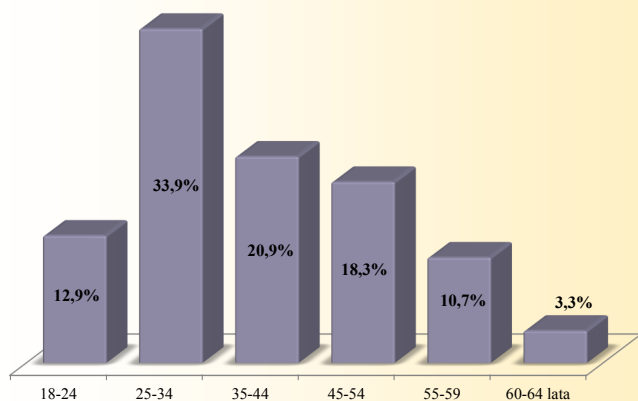
- płci



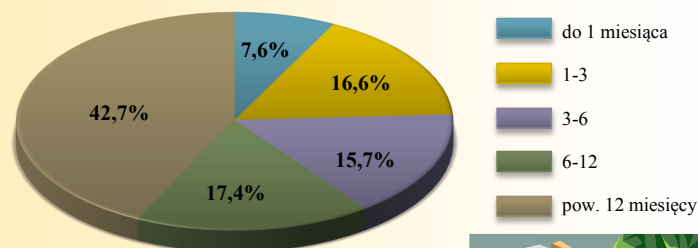
- wybranych kategorii w % z ogółem



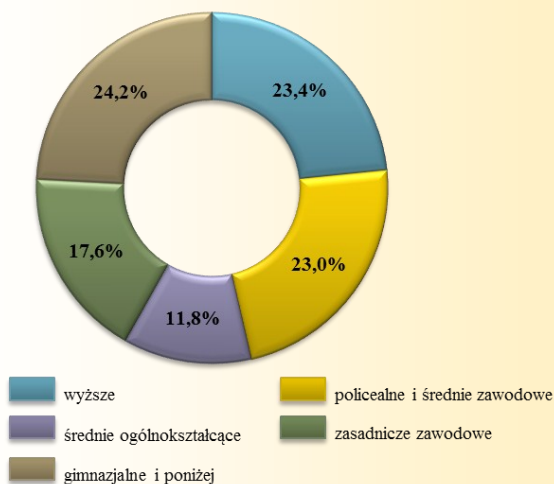
- wieku



- czasu pozostawania bez pracy



- poziomu wykształcenia



Oferty pracy od początku roku

4,7 tys. ofert ↑ **55,1%**

Bezrobotni zarejestrowani od początku roku

17,9 tys. osób ↑ **3,2%**

Bezrobotni zarejestrowani od początku roku po raz pierwszy

4,5 tys. osób ↑ **4,4%**

Wyrejestrowani bezrobotni od początku roku

16,9 tys. osób ↓ **2,6%**

↑ ↓ Wzrost/spadek w stosunku do 2011 r.