

BEZROBOCIE W WOJEWÓDZTWIE LUBELSKIM W 2012 R.

Bezrobotni zarejestrowani Stan w dniu 31 XII

131,1 tys. osób ↑ **7,1%**
wzrost liczby bezrobotnych
w stosunku do 2011 r.

Oferty pracy od początku roku

38,8 tys. ofert ↑ **22,6%**


Struktura bezrobotnych zarejestrowanych według:

- płci

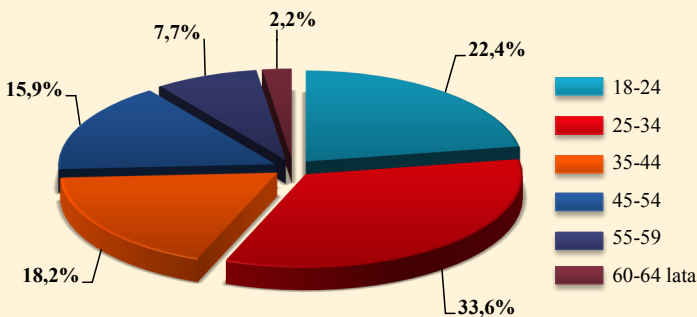


50,9%

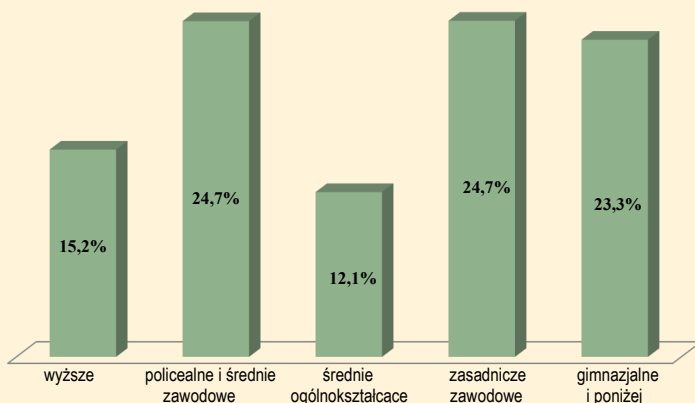
49,1%



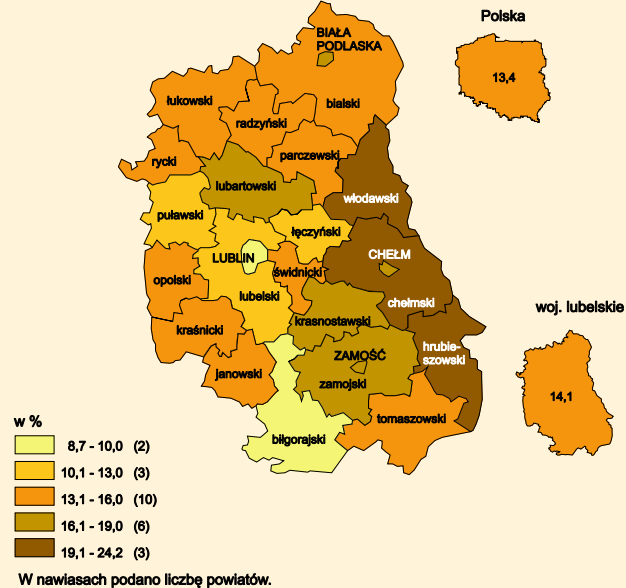
- wieku



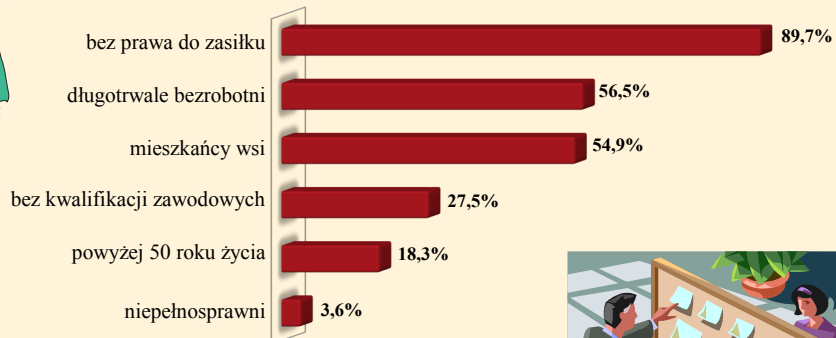
- poziomu wykształcenia



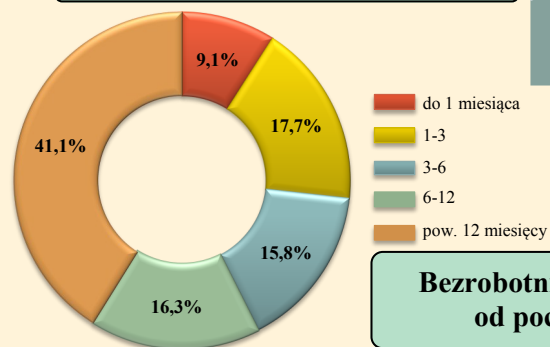
Stopa bezrobocia w grudniu 2012 r.



- wybranych kategorii w % z ogółem



- czasu pozostawania bez pracy



Bezrobotni zarejestrowani od początku roku

139,8 tys. osób ↓ **0,2%**

Bezrobotni zarejestrowani od początku roku po raz pierwszy

30,0 tys. osób ↑ **4,5%**

Wyrejestrowani bezrobotni od początku roku

131,1 tys. osób ↓ **4,6%**

↑ ↓
Wzrost/spadek w stosunku do 2011 r.