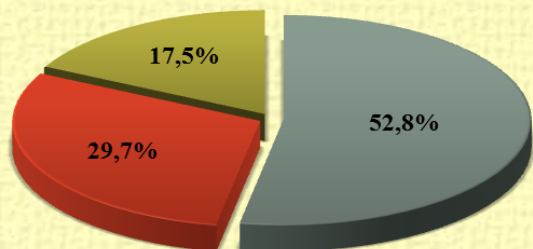


**POPYT NA PRACĘ  
W WOJEWÓDZTWIE LUBELSKIM  
W I PÓŁROCZU 2012 R.**

Źródłem danych zaprezentowanych w notatce jest „*Badanie popytu na pracę*” prowadzone przez GUS metodą reprezentacyjną z częstotliwością kwartalną.

**Pracujący według wielkości podmiotów**  
Stan w dniu 30 VI 2012 r.

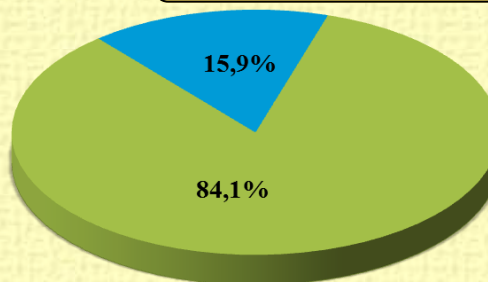


- Jednostki duże >49 osób
- Jednostki średnie 10-49 osób
- Jednostki małe <10 osób

W końcu I kwartału 2012 r. **868** jednostek, tj. **3,8%** wszystkich podmiotów biorących udział w badaniu (w kraju 18,9 tys. podmiotów tj. 3,4%) dysponowały **1748** wolnymi miejscami pracy (w kraju 51,8 tys.).

Spośród **23,0** tys. podmiotów objętych badaniem (zbiorowość podmiotów o liczbie zatrudnionych 1 i więcej osób), **20,3%** jednostek należało do sektora publicznego, a **79,7%** do sektora prywatnego.

**Nowo utworzone miejsca pracy według sektorów \***

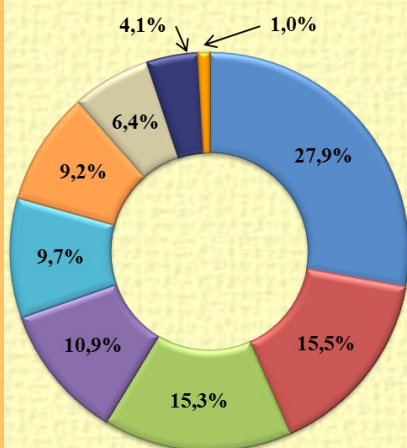


- Sektor publiczny
- Sektor prywatny



W ciągu I półrocza 2012 r. powstało **9782** nowych miejsc pracy, z tego najwięcej tj. **40,7%** wszystkich nowo utworzonych miejsc pracy powstało w jednostkach o liczbie pracujących poniżej 10 osób.

**zawodów**



- Robotnicy przemysłowi i rzemieślnicy
- Pracownicy usług osobistych i sprzedawcy
- Specjaliści
- Operatorzy i monterzy maszyn i urządzeń
- Pracownicy biurowi
- Pracownicy przy pracach prostych
- Technicy i inny średni personel
- Przedstawiciele władz publicznych, wyżsi urzędnicy i kierownicy
- Rolnicy, ogrodnicy, leśnicy i rybacy

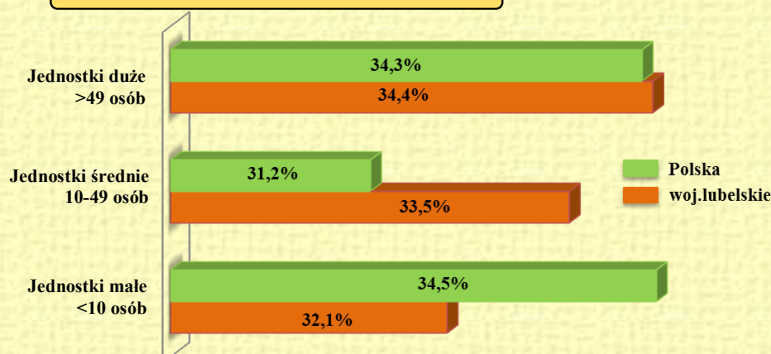
**Wolne miejsca pracy według:**

**wybranych sekcji PKD**



W ciągu I półrocza 2012 r. zlikwidowano **5538** miejsc pracy (w kraju 179,7 tys.).

**Zlikwidowane miejsca pracy\***



\* W okresie I-VI 2012 r.