



Urząd Statystyczny w Lublinie



Liczy się każdy

ul. Leszczyńskiego 48
20-068 Lublin

tel.: (81) 533 20 51
e-mail: sekretariatUSlub@stat.gov.pl
www.stat.gov.pl/lublin





Plan konferencji prasowej

15.03.2011 r.



Narodowy Spis Powszechny Ludności i Mieszkań 2011

– Andrzej Matacz – Z-ca Dyrektora US Lublin,

Sytuacja społeczno-gospodarcza województwa lubelskiego w styczniu

– dr Krzysztof Markowski – Dyrektor US Lublin,

Kobiety w województwie lubelskim

– Elżbieta Łoś – Kierownik Wydziału Informacji, Edukacji i Promocji,

Pytania dziennikarzy



Narodowy Spis Powszechny Ludności i Mieszkań 2011

Liczy się każdy

Andrzej Matacz
Z-ca Dyrektora US Lublin

tel.: (81) 533 20 51 wew. 116
e-mail: A.Matacz@stat.gov.pl



Narodowy Spis Powszechny Ludności i Mieszkań 2011

Spis powszechny dostarcza najbardziej szczegółowych informacji o liczbie ludności, jej terytorialnym rozmieszczeniu, strukturze demograficzno-społecznej i zawodowej, a także o społeczno-ekonomicznej charakterystyce gospodarstw domowych i rodzin oraz o ich zasobach i warunkach mieszkaniowych na wszystkich szczeblach podziału terytorialnego kraju: ogólnokrajowym, regionalnym i lokalnym.

Podstawy prawne



- **Rozporządzenie 763/2008 Parlamentu Europejskiego i Rady z dnia 9 lipca 2008 r. ws. spisów powszechnych ludności i mieszkań** (Dz.U.UE nr L 218 z dnia 13 sierpnia 2008 r.)
- Rozporządzenie (WE) nr 1201/2009 Komisji z dnia 30 listopada 2009 r. ws. wykonania rozporządzenia (WE) nr 763/2008
- **Ustawa z dnia 4 marca 2010 r. o narodowym spisie powszechnym ludności i mieszkań w 2011 r.** (Dz. U. z 26 marca 2010 r., Nr 47, poz. 277)
- **Ustawa z dnia 29 czerwca 1995 r. o statystyce publicznej** (Dz. U. z 1995 r., Nr 88, poz. 439 z późn. zm.)
- Rozporządzenie Rady Ministrów z dnia 30 sierpnia 2010 r. w sprawie szczegółowego wykazu danych przewidzianych do aktualizacji i uzupełnienia przez urzędy gminy w zestawieniu budynków, mieszkań i osób (Dz. U. z 2010 r., Nr 169, poz. 1138)
- Rozporządzenie Rady Ministrów z dnia 17 grudnia 2010 r. w sprawie wynagrodzenia za wykonywanie prac związanych z narodowym spisem powszechnym ludności i mieszkań w 2011 (Dz. U. z 2010 r., Nr 239, poz. 1595),
- Ustawa z dnia 29 sierpnia 1997 r. o ochronie danych osobowych (Dz. U. z 2002 r. Nr 101, poz. 926, z późn. zm.)

Ustawa o narodowym spisie powszechnym ludności i mieszkań w 2011 roku

- **Zakres podmiotowy spisu**
- **Organizacja aparatu spisowego** oraz zadania poszczególnych organów
- Zasady i tryb **powoływania rachmistrzów spisowych**
- Zasady rozpowszechniania audycji telewizyjnych i radiowych
- **Sankcje** dla osób uchylających się od obowiązku przekazania danych lub udzielenia odpowiedzi
- Badanie obowiązkowe – **zagadnienia wyłączone z obowiązku**
- Załącznik 1 do ustawy: Wykaz tematów, z zakresu których dane gromadzone są wyłącznie na potrzeby krajowe
- Załącznik 2 do ustawy: **Podmioty obowiązane do przekazania danych** w ramach prac spisowych

Organizacja NSPLiM 2011



**POZIOM
KRAJOWY**

CENTRALNE BIURO SPISOWE

Generalny Komisarz Spisowy
Dyrektor Centralnego Biura Spisowego
Dyspozytorzy Centralni
Zespoły zadaniowe

**POZIOM
WOJEWÓDZKI**

WOJEWÓDZKIE BIURO SPISOWE

Wojewódzki Komisarz Spisowy
Zastępca Wojewódzkiego Komisarza Spisowego
Wojewódzkie Centrum Zarządzania Spisem
Dyspozytorzy Wojewódzcy
Wojewódzkie Call Center
Administratorzy Systemów

Ankieterzy statystyczni

**POZIOM
GMINNY**

GMINNE BIURO SPISOWE

Gminny Komisarz Spisowy
Lider/Liderzy Gminni
Inni członkowie GBS

Rachmistrze spisowi

Organizacja NSPLiM 2011



KRAJ

600 dyspozytorów wojewódzkich
650 ankieterów spisowych
2800 liderów gminnych
19 000 rachmistrzów spisowych
6120 tys. budynków

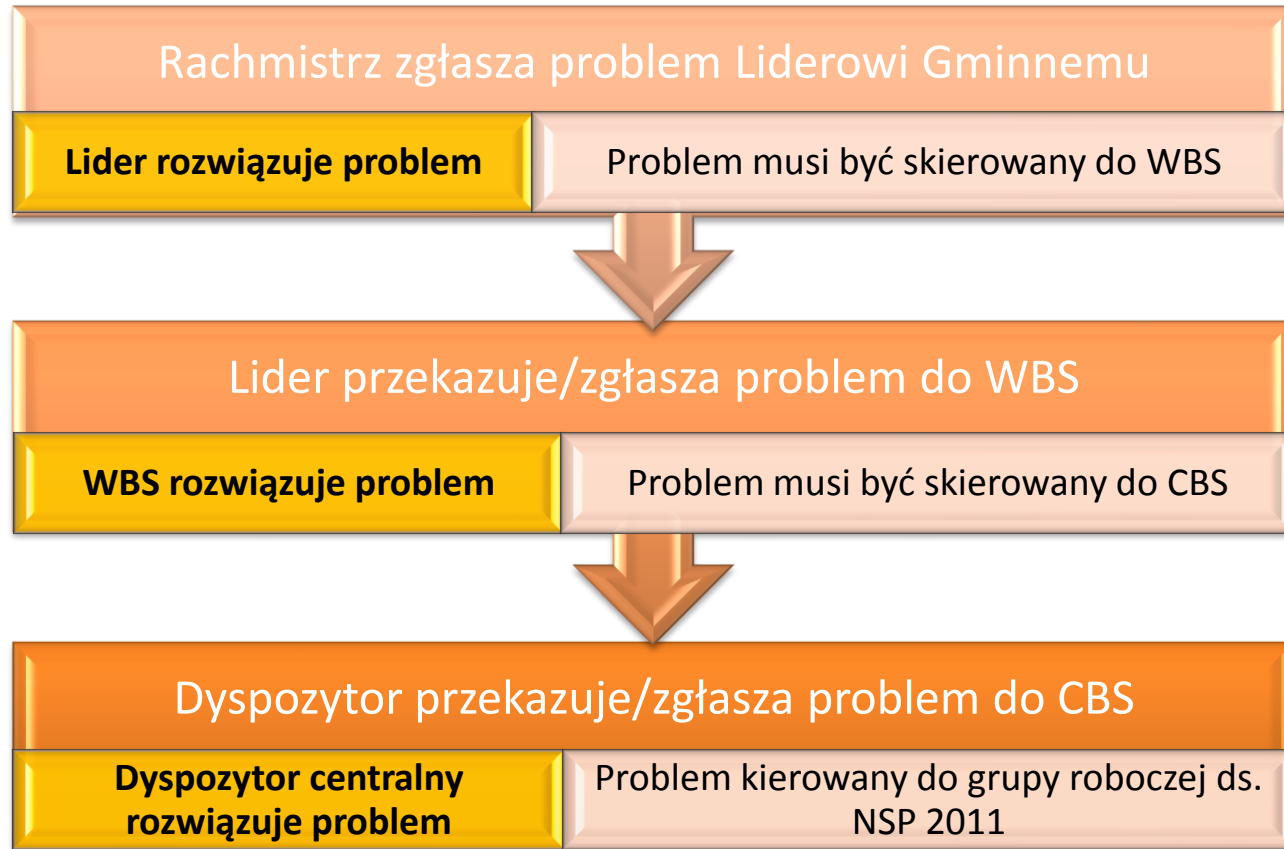
WOJEWÓDZTWO LUBELSKIE

11 zespołów dyspozytorskich
36 ankieterów statystycznych
223 liderów gminnych
1070 Rachmistrzów Spisowych
450 tys. budynków

LUBLIN

6 liderów gminnych
109 rachmistrzów spisowych
22 tys. budynków

Komunikacja



- **Baza Wiedzy i System Zgłoszeń JIRA**

Rachmistrz

- Nabór kandydatów na rachmistrzów spisowych
- Przyrzeczenie o zachowaniu tajemnicy statystycznej
- Legitymacja spisowa, upoważnienie
- Weryfikacja tożsamości rachmistrza

Główny Urząd Statystyczny
Narodowy Spis Powszechny Ludności i Mieszkań 2011 r.

Miejsce na zdjęcie

Legitymacja Nr

Pan(i)
(imię i nazwisko)

upoważniony(a) jest do przeprowadzenia spisu powszechnego na terenie

ważna w okresie od do

wylącznie z dowodem osobistym.

Podpis posiadacza legitymacji

Pieczęć Urzędu Statystycznego

Pieczętka i podpis Dyrektora Urzędu Statystycznego

CENTRALNE BIURO SPISOWE

Rachmistrz ma obowiązek zachowania uzyskanych danych osobowych i indywidualnych w tajemnicy. Za naruszenie tajemnicy statystycznej grozi odpowiedzialność karna zgodnie z ustawą z dnia 29 czerwca 1995 r. o statystyce publicznej (Dz. U. Nr 88, poz. 439 z późn. zm.).

Główny Urząd Statystyczny prosi o udzielenie pomocy okazicielowi niniejszej legitymacji.

Zakres informacji objętych spisem



- 1) stan i charakterystyka demograficzna ludności;
- 2) edukacja;
- 3) aktywność ekonomiczna osób;
- 4) dojazdy do pracy;
- 5) źródła utrzymania osób;
- 6) niepełnosprawność;
- 7) obywatelstwo;
- 8) migracje wewnętrzne;
- 9) migracje zagraniczne;
- 10) narodowość i język oraz mniejszości narodowe i etniczne;
- 11) wyznanie (przynależność do kościoła lub związku wyznaniowego);
- 12) gospodarstwa domowe i rodziny;
- 13) stan i charakterystyka zasobów mieszkaniowych (mieszkania i budynki)

Wykorzystanie danych administracyjnych

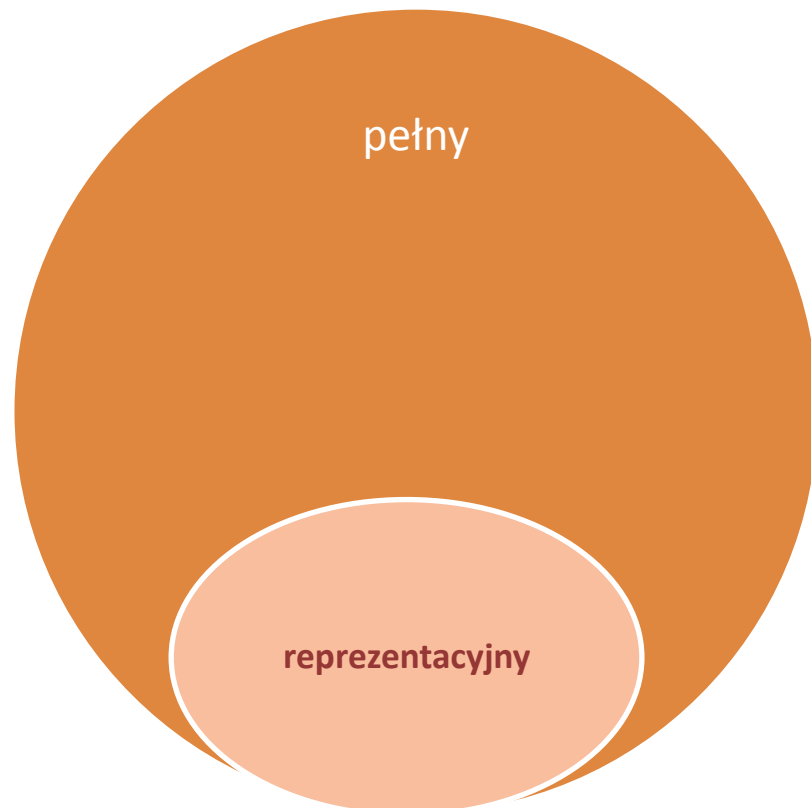
- **Minister właściwy do spraw finansów publicznych** dane z systemu prowadzonego przez organy podatkowe;
- **Minister właściwy do spraw wewnętrznych** ze zbioru PESEL dane jednostkowe
- **Minister Sprawiedliwości** z systemu informacyjnego Ministerstwa Sprawiedliwości dane o osobach pozbawionych wolności oraz przebywających w zakładach poprawczych
- **Prezes Zakładu Ubezpieczeń Społecznych** dane jednostkowe z Centralnego rejestru Płatników Składek oraz Centralnego Rejestru Ubezpieczonych,
- **Prezes Kasy Rolniczego Ubezpieczenia Społecznego** z systemu informacyjnego KRUS dane o ubezpieczonych oraz o świadczeniobiorcach
- **Prezes Narodowego Funduszu Zdrowia** z Centralnego Wykazu Ubezpieczonych dane o ubezpieczonych, członkach ich rodzin, płatnikach składek
- **Prezes Państwowego Funduszu Rehabilitacji Osób Niepełnosprawnych** z systemu informacyjnego Państwowego Funduszu Rehabilitacji Osób Niepełnosprawnych
- **Marszałkowie województw, starostowie, wójtowie, Główny Geodeta Kraju**

Inne źródła informacji

- **Zarządcy zasobów mieszkaniowych** dane jednostkowe o budynkach i ich wyposażeniu w instalacje techniczno-sanitarne
- **Przedsiębiorcy** wykonujący działalność gospodarczą **w zakresie sprzedaży energii elektrycznej** dane jednostkowe o odbiorcach energii elektrycznej wykorzystujących energię elektryczną na potrzeby mieszkaniowe
- **Dostawcy** publicznie dostępnych **usług telekomunikacyjnych** w rozumieniu przepisów ustawy z dnia 16 lipca 2004 r. — Prawo telekomunikacyjne dane jednostkowe o abonentach

Metody badania

- **Spis pełny** - przeprowadza się u osób, których mieszkania nie zostały wylosowane do badania, obejmuje pozostałe 80% populacji
- **Spis reprezentacyjny** – przeprowadza się u osób stale zamieszkałych i czasowo przebywających na terytorium Rzeczypospolitej Polskiej, których mieszkania zostały wylosowane do badania, (około 20% populacji)



Pozyskanie danych od respondentów w badaniu reprezentacyjnym:



CAII (1.IV – 16.VI)

potwierdzenie lub aktualizacja danych przekazanych przez podmioty do tego zobowiązane oraz uzupełnienie przez osoby objęte spisem brakujących danych (ON-LINE)

CAPI (8.IV – 30.VI)

przeprowadzenie przez rachmistrza spisowego, z wykorzystaniem formularza elektronicznego, bezpośredniego wywiadu z osobą objętą spisem



Pozyskanie danych od respondentów w badaniu pełnym:



CAII (1.IV – 16.VI)

potwierdzenie lub aktualizacja danych przekazanych przez podmioty do tego zobowiązane oraz uzupełnienie przez osoby objęte spisem brakujących danych (ON-LINE, OFF-LINE)

CATI (8.IV – 30.VI)

zebranie przez ankietera statystycznego, drogą wywiadu telefonicznego, danych od osób objętych spisem,



CAPI (8.IV – 30.VI)

przeprowadzenie przez rachmistrza spisowego, z wykorzystaniem formularza elektronicznego, bezpośredniego wywiadu z osobą objętą spisem

Spis w Obiektach Zbiorowego Zakwaterowania:

- **OZZ** – zespół pomieszczeń zajętych przez zakład świadczący usługi opiekuńczo-wychowawcze, opiekuńczo-lecznicze, hotelarskie, bądź inne, w którym to obiekcie zamieszkuje/przebywa zwykle większa liczba osób.
- realizowany metodą **CAII** między 1 IV a 30 VI 2011 wg stanu na dzień 31 III
- Spisu dokonuje **administrator/zarządca** lub **właściciel** obiektu

Spis osób bezdomnych:

- przeprowadzony zostanie dnia **15 kwietnia** w godz. 19.00 – 22.00 oraz dnia **16 kwietnia** w godz. 6.00 – 10.00
- Gminne Biura Spisowe aktualizują informacje o miejscach przebywania osób bezdomnych na ich terenie korzystając z informacji podmiotów działających na rzecz bezdomnych
- Osoby bezdomne spisywane będą przez rachmistrza z wykorzystaniem aplikacji mobilnej w miejscu przebywania osób bezdomnych
- GBS zapewnia wsparcie rachmistrza spisującego w miejscach uznanych za niebezpieczne poprzez współpracę z Policją lub Strażą Miejską

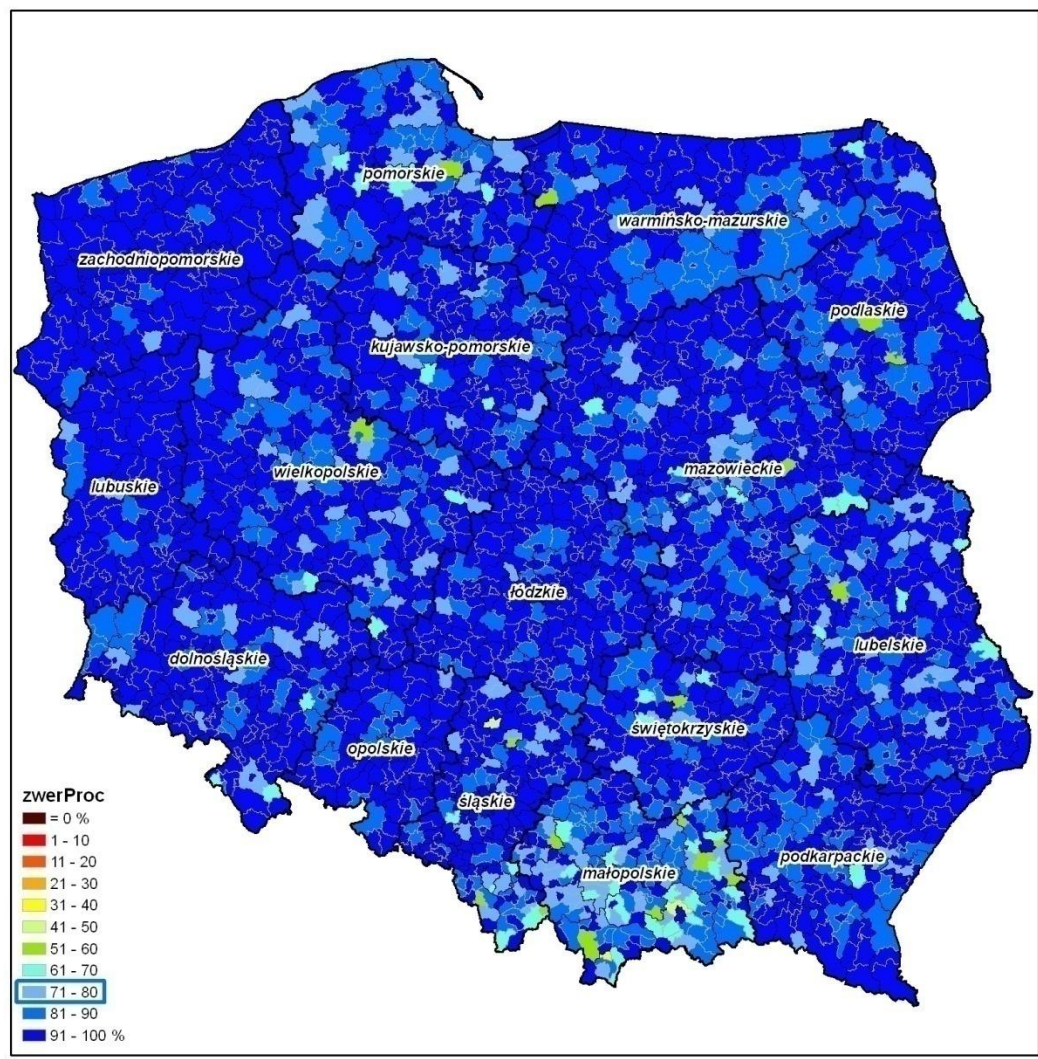
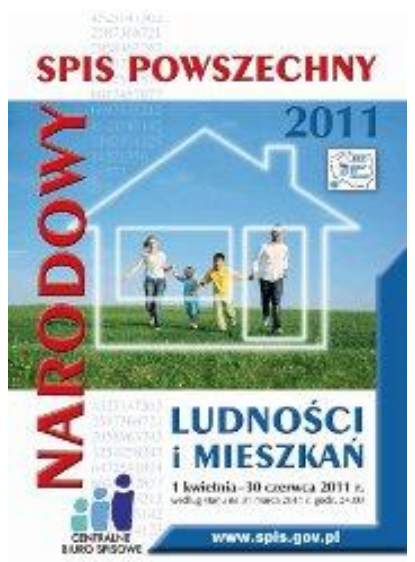
Stan prac



- Aktualizacja gminna wykazu osób, mieszkań i budynków
- Szkolenia liderów gminnych XII 2010 - 5 I 2011
- Szkolenia kandydatów na rachmistrzów spisowych
- Odprawy przed obchodem przedspisowym
- **Obchód przedspisowy**



Stan prac



mapa nr 1



Samospis internetowy




- Od dnia 1 kwietnia 2011 na stronie internetowej dostępne będą aktywne formularze spisowe, za pomocą których możliwe będzie sprawdzenie, zweryfikowanie informacji oraz ich uzupełnienie


www.spis.gov.pl

www.stat.gov.pl

- Formularz dostępny będzie przez **14 dni od pierwszego zalogowania**
- Dostęp do formularzy spersonalizowany, szyfrowany



Spisz się dla przyszłości Polski... przez Internet



Bezpłatna infolinia:

0 800 800 800

z telefonów komórkowych

22 44 44 777

(płatne zgodnie z cennikiem operatora)

właściwe terytorialne Gminne Biuro Spisowe

Wojewódzkie Biuro Spisowe

ul. Leszczyńskiego 48

20-096 Lublin

e-mail: A.Matacz@stat.gov.pl



Sytuacja społeczno-gospodarcza województwa lubelskiego w styczniu

Liczy się każdy

Dr Krzysztof Markowski
Dyrektor US Lublin

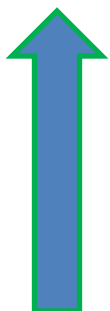
tel.: (81) 533 30 40

e-mail: K.Markowski@stat.gov.pl





W porównaniu do stycznia 2010 r.



10,0% przeciętnego zatrudnienia w sektorze przedsiębiorstw

181,0 tys. osób

3,8% w kraju



w sektorze publicznym o **11,7%**

26,6 tys. osób



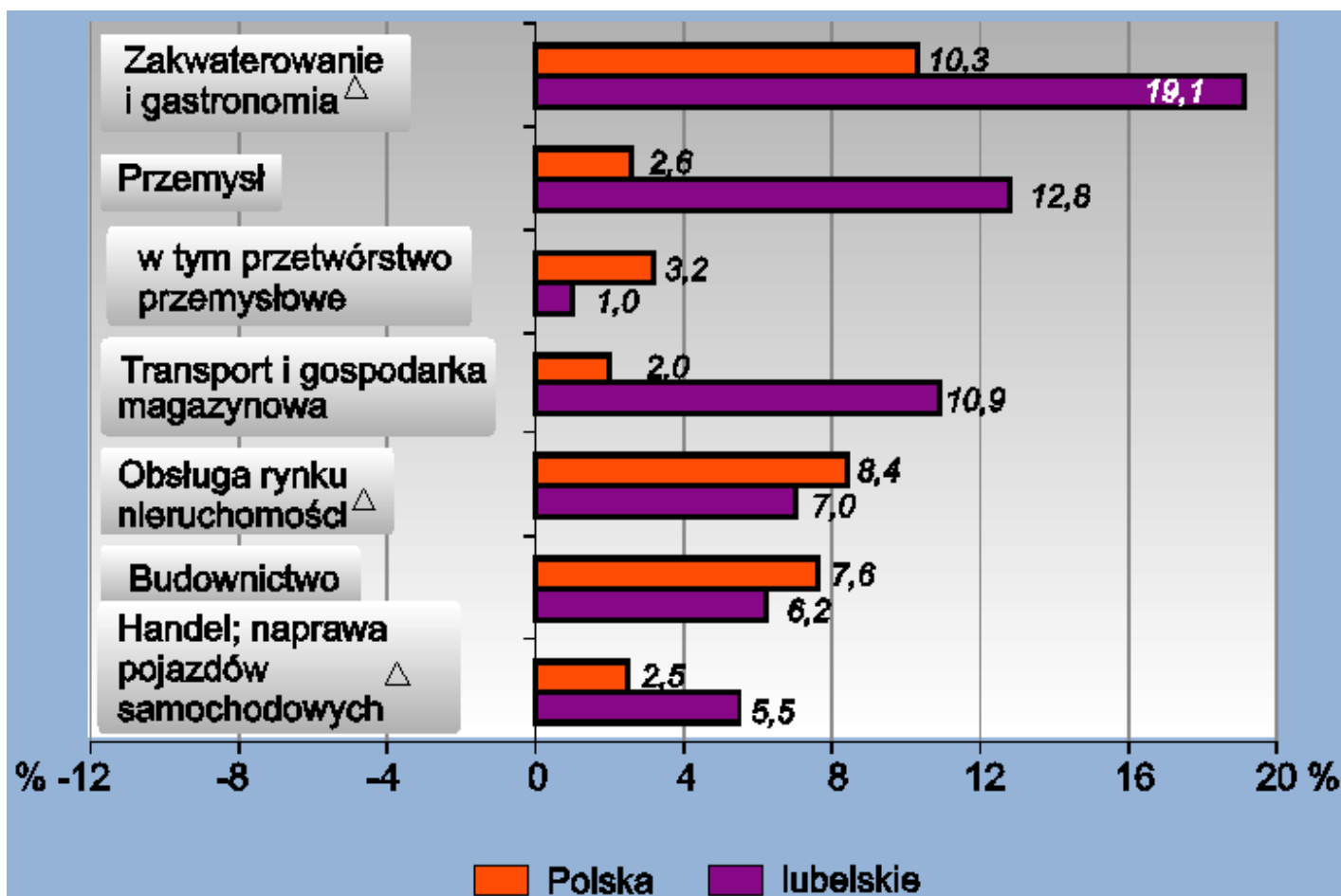
w sektorze prywatnym o **14,9%**

154,5 tys. osób

Rynek pracy w styczniu 2011



Zmiany zatrudnienia wg sekcji PKD w porównaniu do stycznia 2010



Bezrobocie styczeń 2011



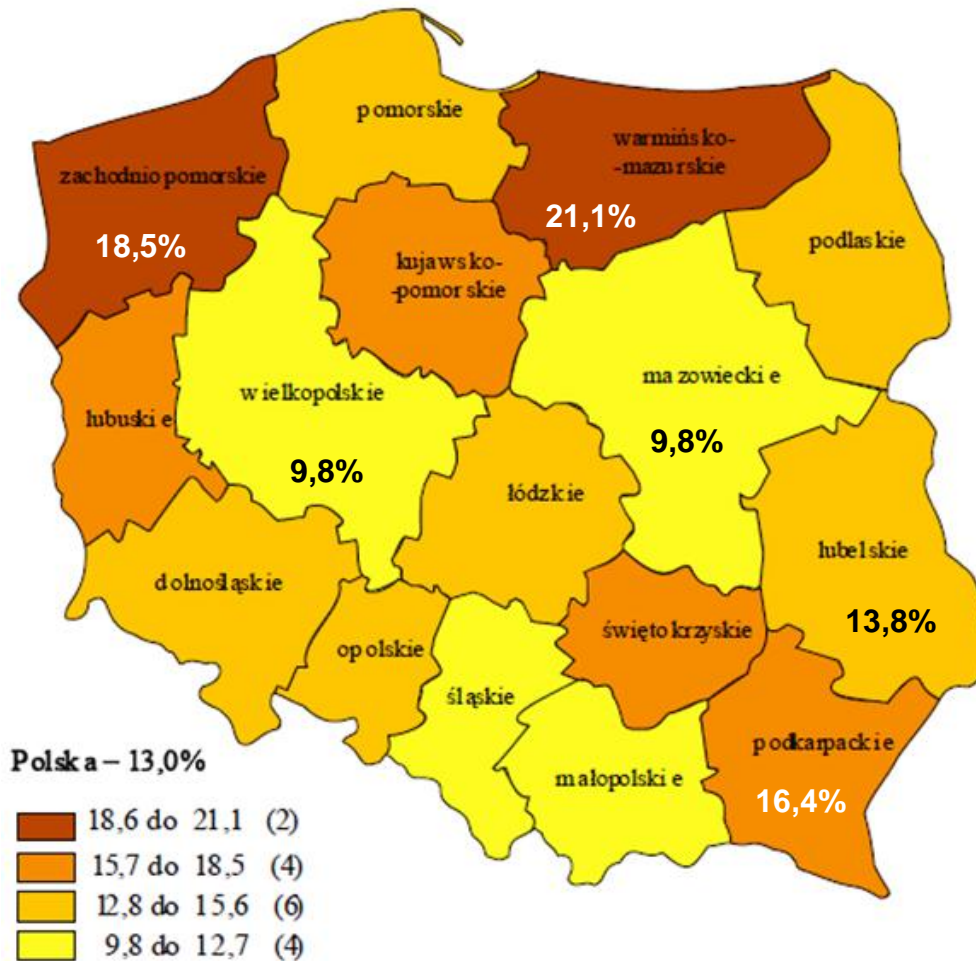
W porównaniu do stycznia 2010 r.



2,0% liczby bezrobotnych
2,6% w kraju

Bezrobotni	I			stopa bezrobocia (w % aktywnych zawodowo)
	stan na koniec miesiąca	napływ w miesiącu	odpływ w miesiącu	
	w tys.			
Polska	2105,0	302,6	152,3	13,0
Lubelskie	129,2	17,4	8,0	13,8
<i>Lokata w kraju</i>	8	7	5	8

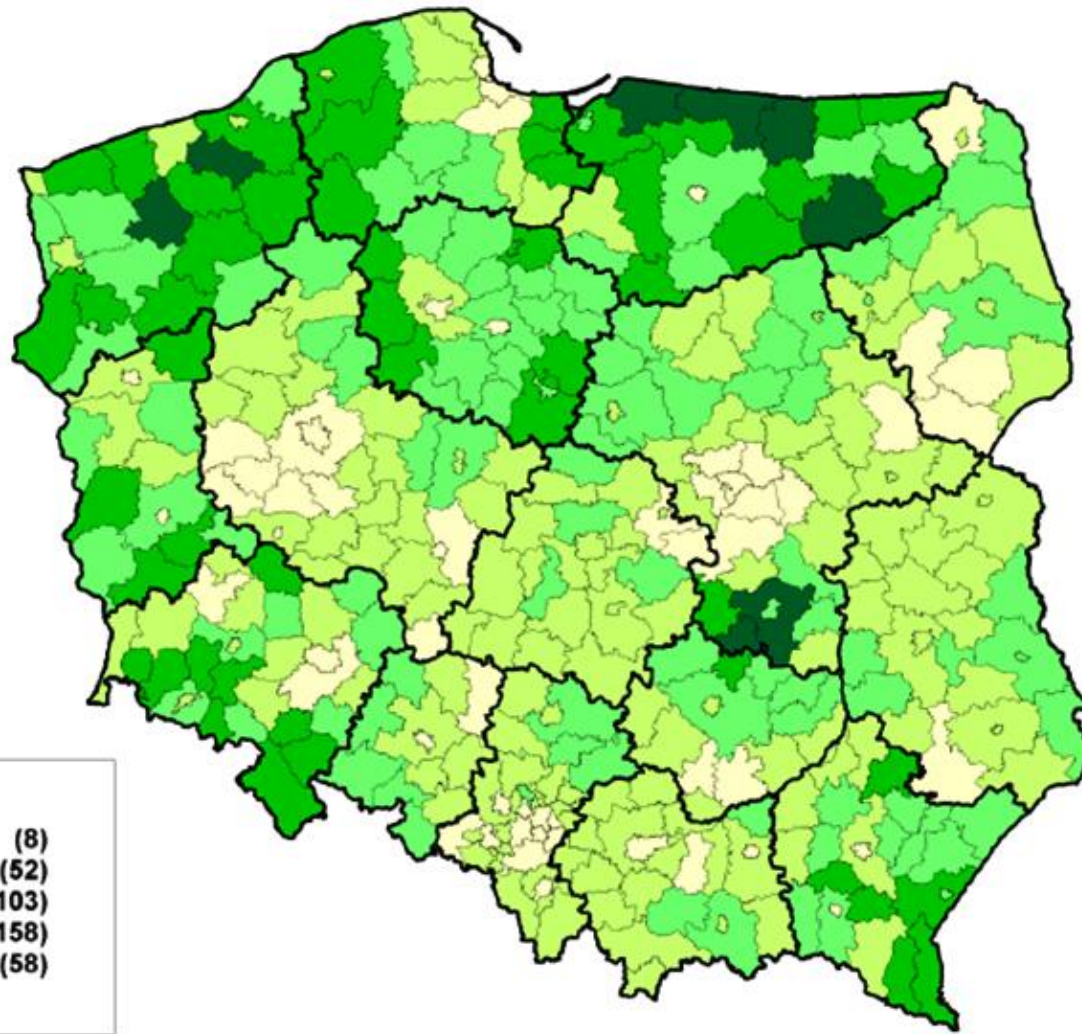
Stopa bezrobocia wg województw I 2011



Stopa bezrobocia wg powiatów I 2011

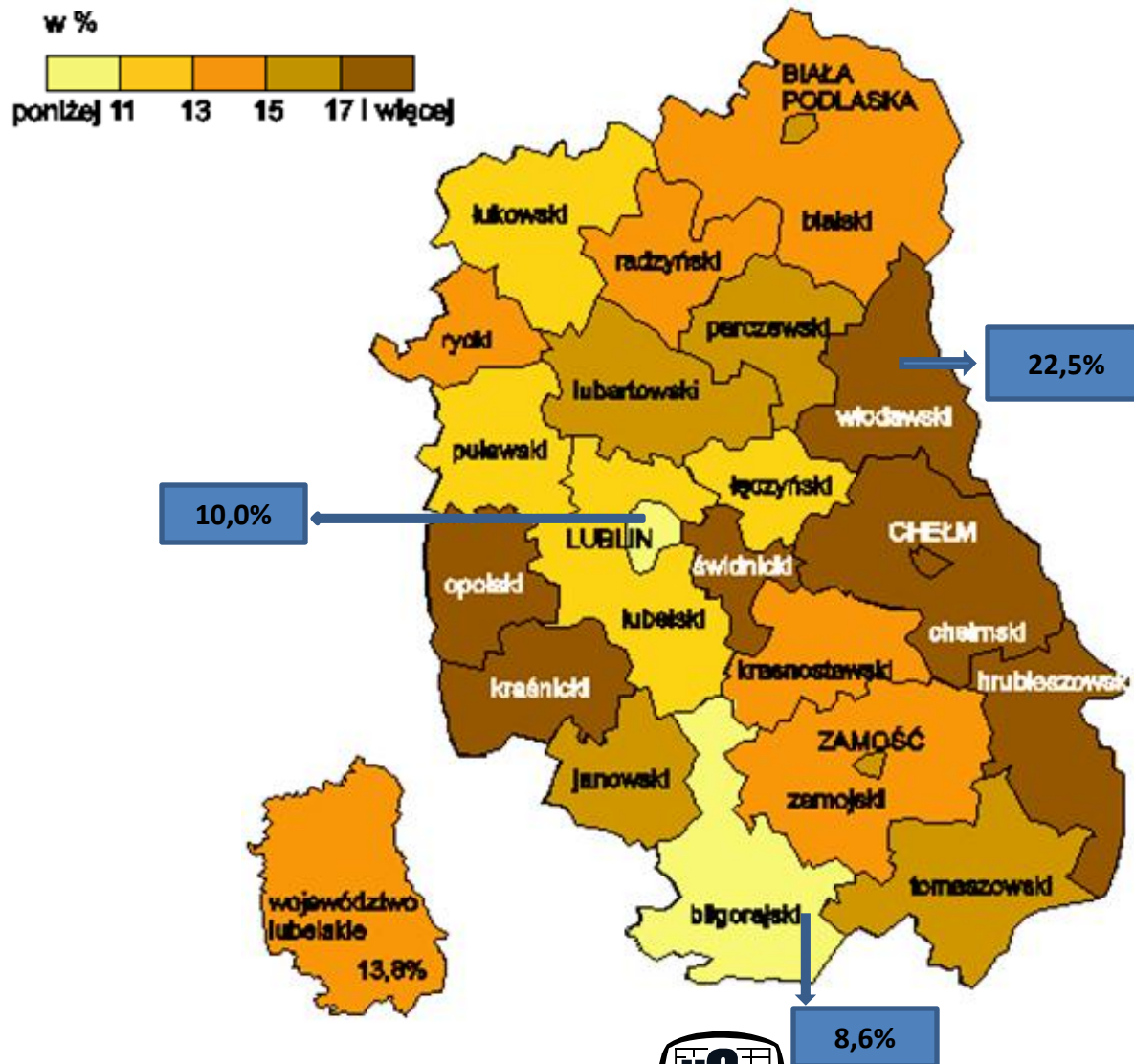


Polska = 13,0%

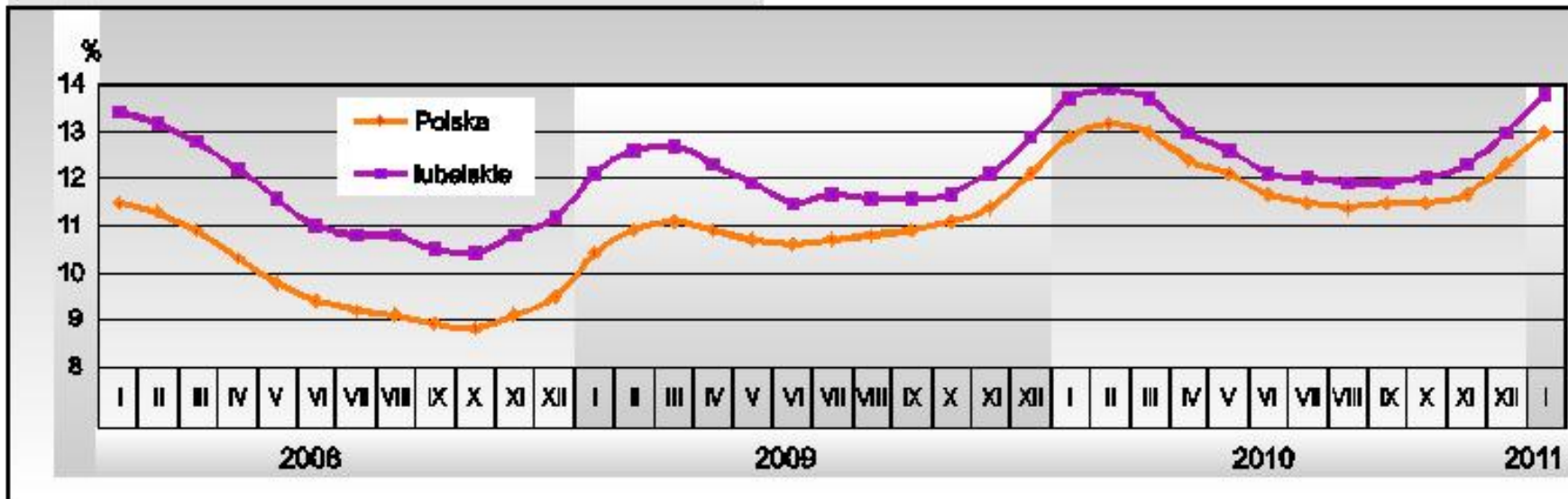


%		
29,5 — 35,9	(8)	
23,0 — 29,4	(52)	
16,5 — 22,9	(103)	
10,0 — 16,4	(158)	
3,5 — 9,9	(58)	

Stopa bezrobocia wg powiatów I 2011



Stopa bezrobocia





Spośród ogółu bezrobotnych:



49,0 % stanowiły kobiety (przed rokiem – 47,8%)



53,7% to mieszkańcy wsi (53,8%)



69,3% wcześniej pracowało (68,5%)



88,9% bez prawa do zasiłku (86,5%)



Spośród ogółu bezrobotnych:



24,9 % osoby do 25 roku życia (przed rokiem – 25,5%)



17,3% osoby powyżej 50 roku życia (16,7%)



50,7% długotrwale bezrobotni (48,1%)



24,7% bez kwalifikacji zawodowych (26,8%)



Podstawowe przyczyny utraty statusu bezrobotnego:

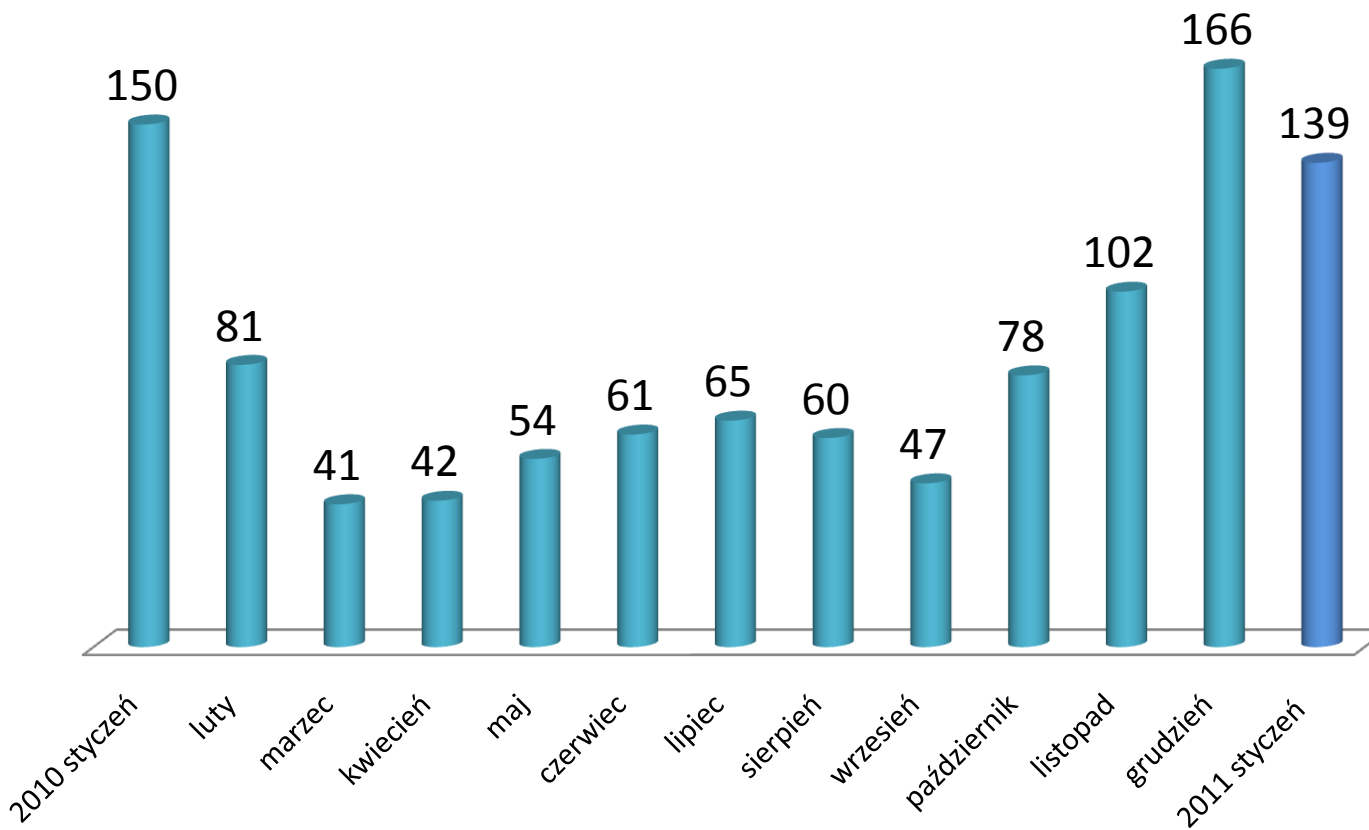
40,8% podjęcie pracy

30,3% niepotwierdzenie gotowości do podjęcia pracy

2,3% rozpoczęcie szkolenia lub stażu




Liczba bezrobotnych na 1 wolne miejsce pracy





2916,57 zł przeciętne miesięczne wynagrodzenie brutto w sektorze przedsiębiorstw

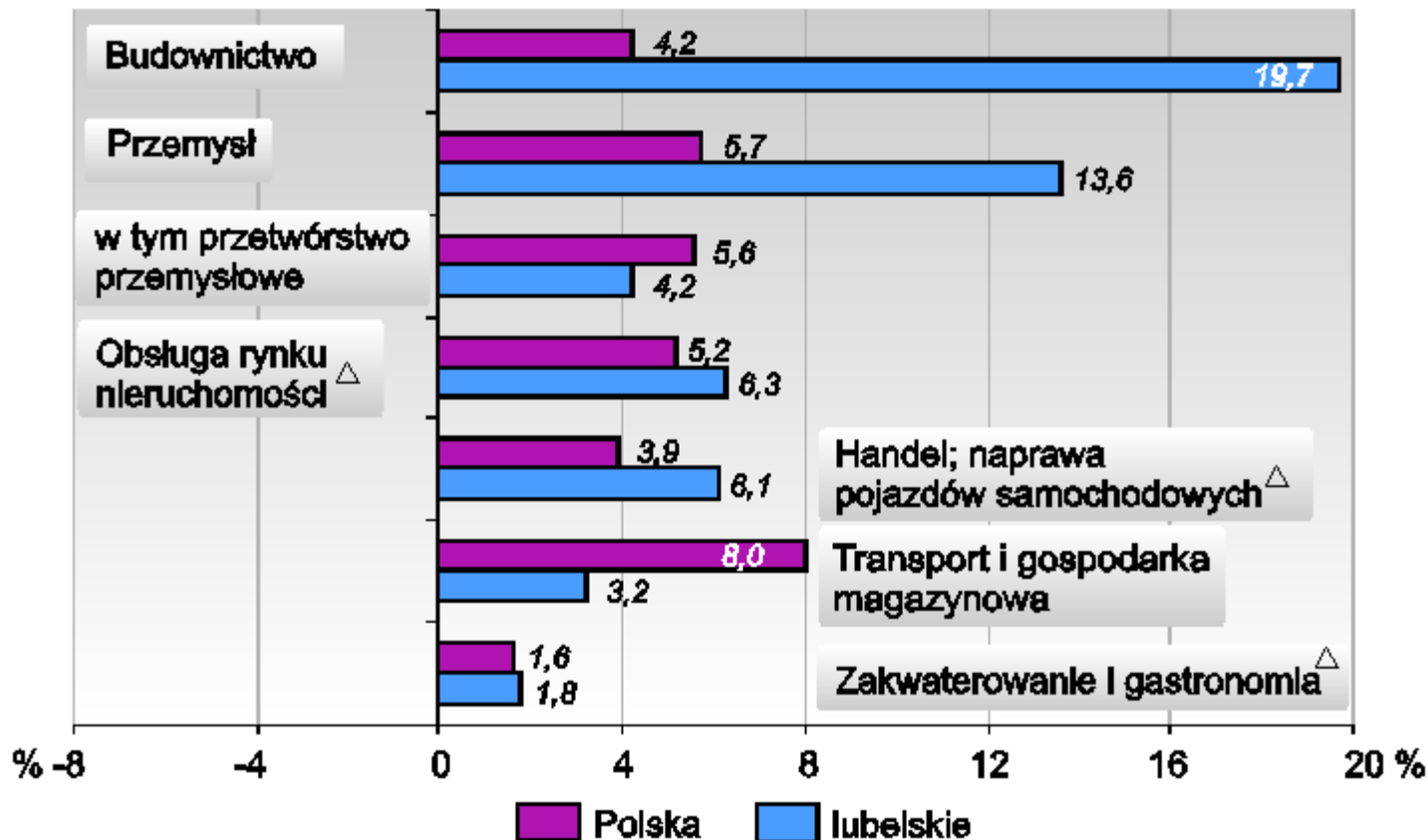


11,3% w porównaniu do I 2010 r.

5,0% w kraju (3391,59 zł)



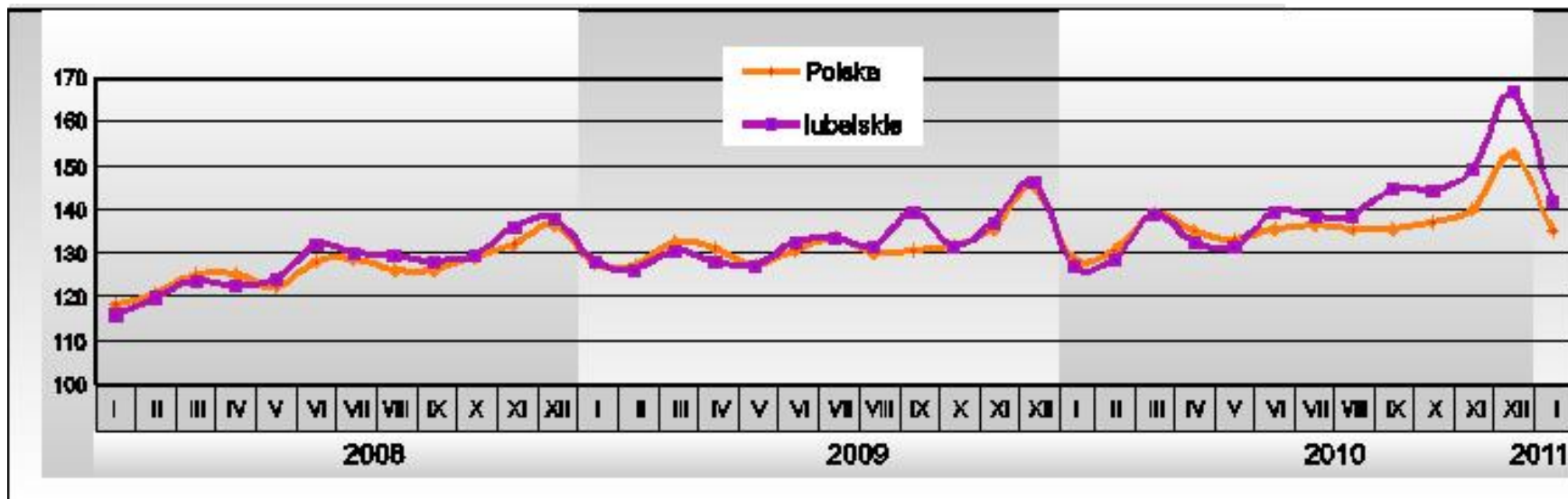
Zmiany wynagrodzenia brutto w porównaniu ze styczniem 2010



Wynagrodzenia I 2011



Dynamika przeciętnego miesięcznego wynagrodzenia brutto w sektorze przedsiębiorstw (2005 = 100)





W porównaniu do stycznia 2010 r.

40,7% mieszkań oddanych do użytku

612 mieszkań (6 lokata w kraju)

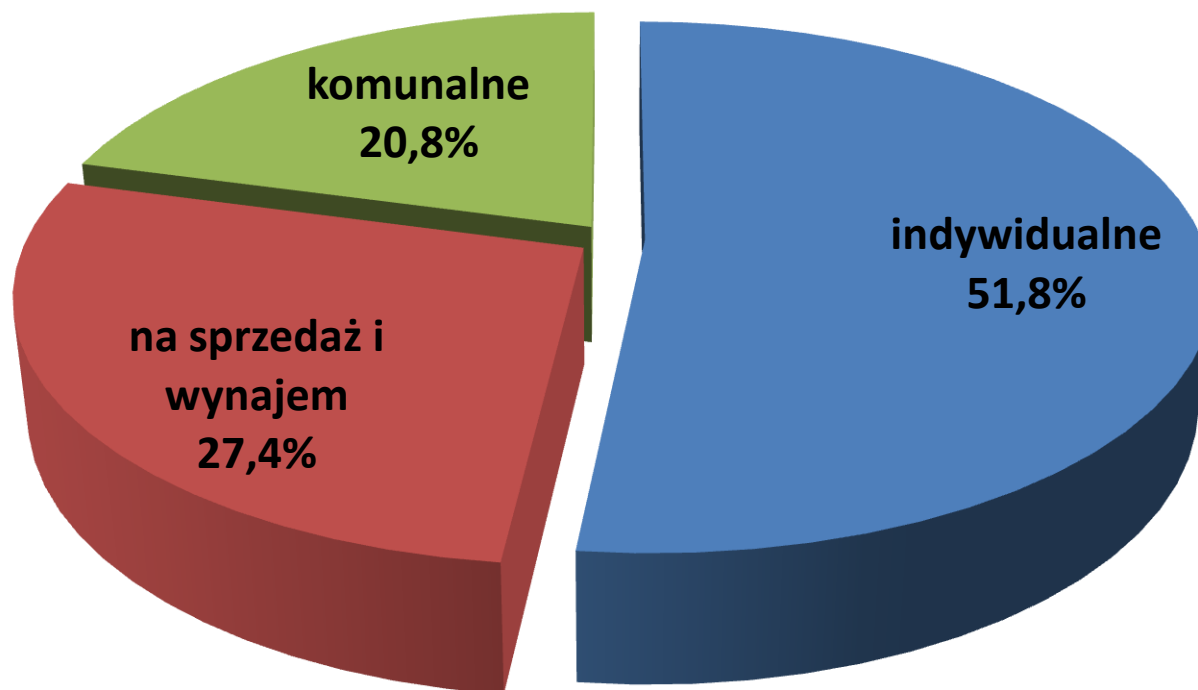
27,2% w kraju

Ponad 2 razy więcej rozpoczętych budów mieszkań

178 mieszkań (12 lokata w kraju)



Struktura mieszkań oddanych do użytkowania





163,9 tys. podmiotów w rejestrze REGON

4,7% w porównaniu do stycznia 2010 r. (10 lokata w kraju)

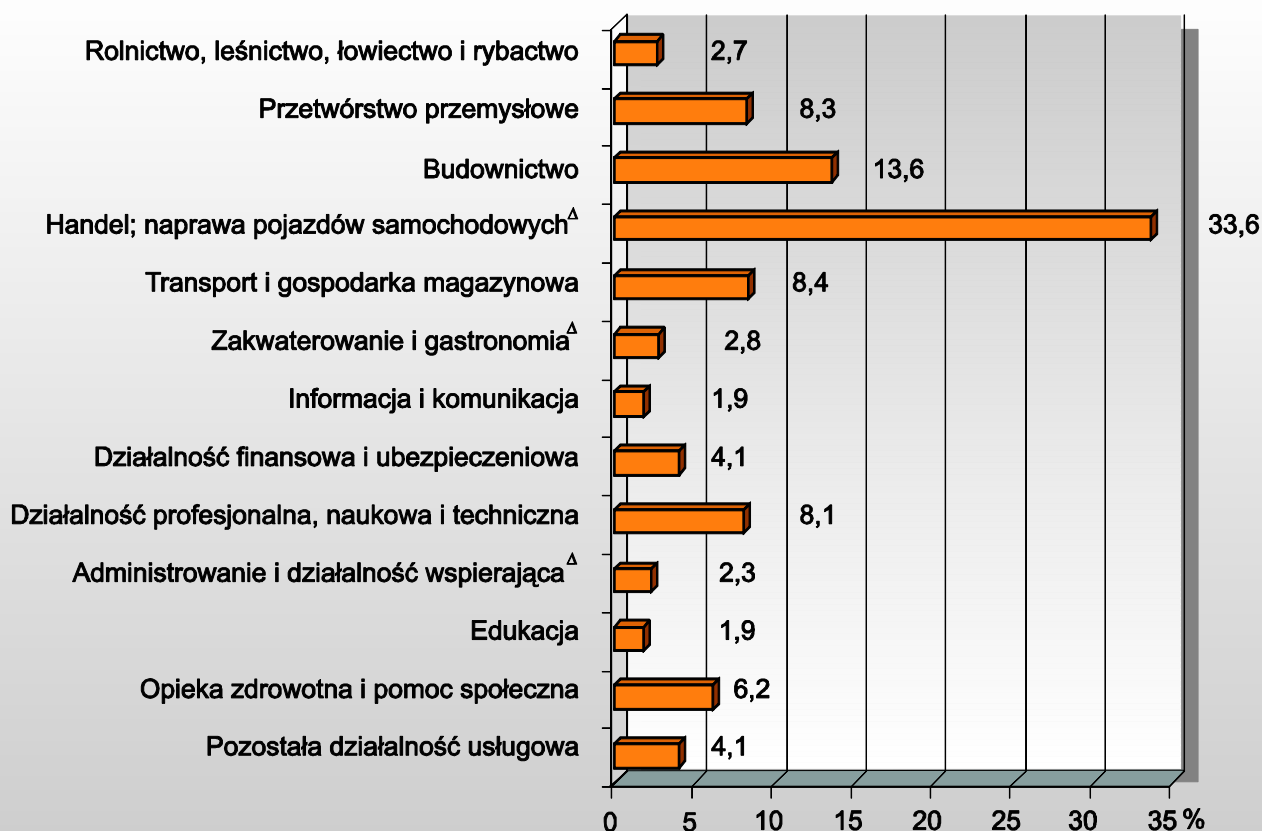
96,5% sektor prywatny

4,93% w porównaniu do stycznia 2010 r.



77,6% - osoby fizyczne prowadzące działalność gospodarczą

Struktura osób fizycznych prowadzących działalność gospodarczą^a według wybranych sekcji PKD
Stan w dniu 31 I 2011 r.



Produkcja sprzedana sektor przedsiębiorstw styczeń 2011

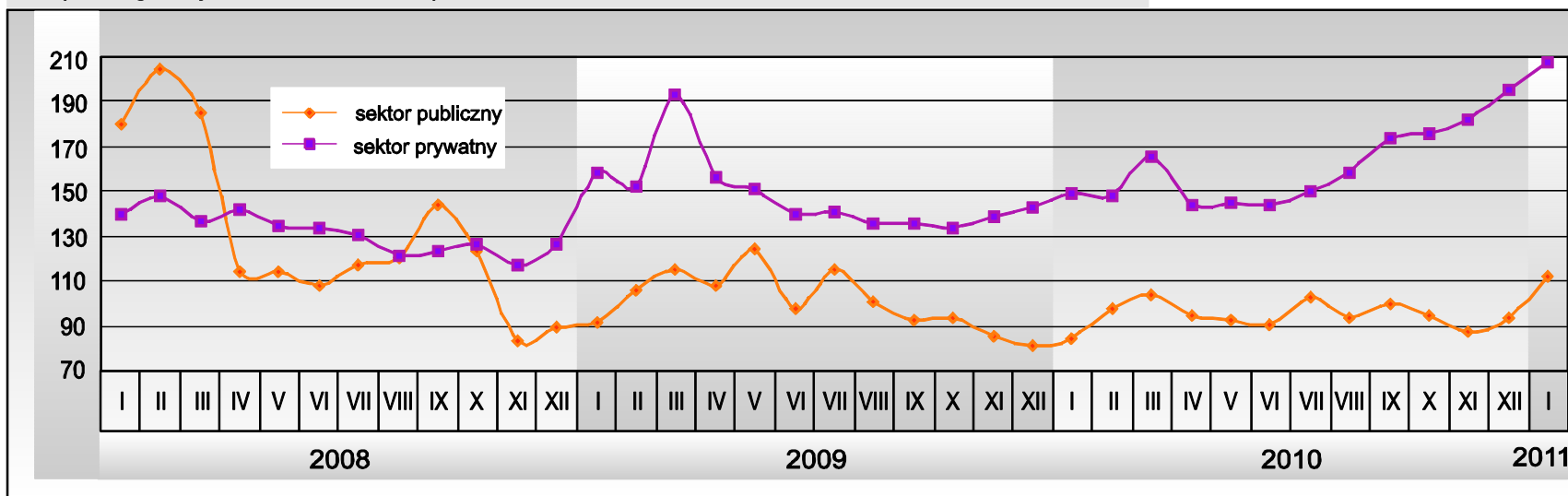


przychody ze sprzedaży wyrobów i usług podmiotów
zaliczanych do przemysłu



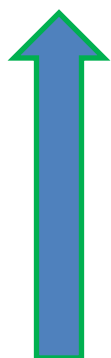
30,4% w porównaniu do stycznia 2010 r.

**Dynamika przychodów ze sprzedaży wyrobów i usług w sektorze przedsiębiorstw
według sektorów własności**
(analogiczny okres 2005 = 100)





Sprzedaż hurtowa jednostek handlowych i niehandlowych



55,7% w porównaniu do stycznia 2011 r.

59,2% w jednostkach handlowych

22,1% w kraju

Największy udział w sprzedaży miał **hurt półproduktów i odpadów pochodzenia nierolniczego oraz złomu**, na który przypadało **49,3%** przychodów

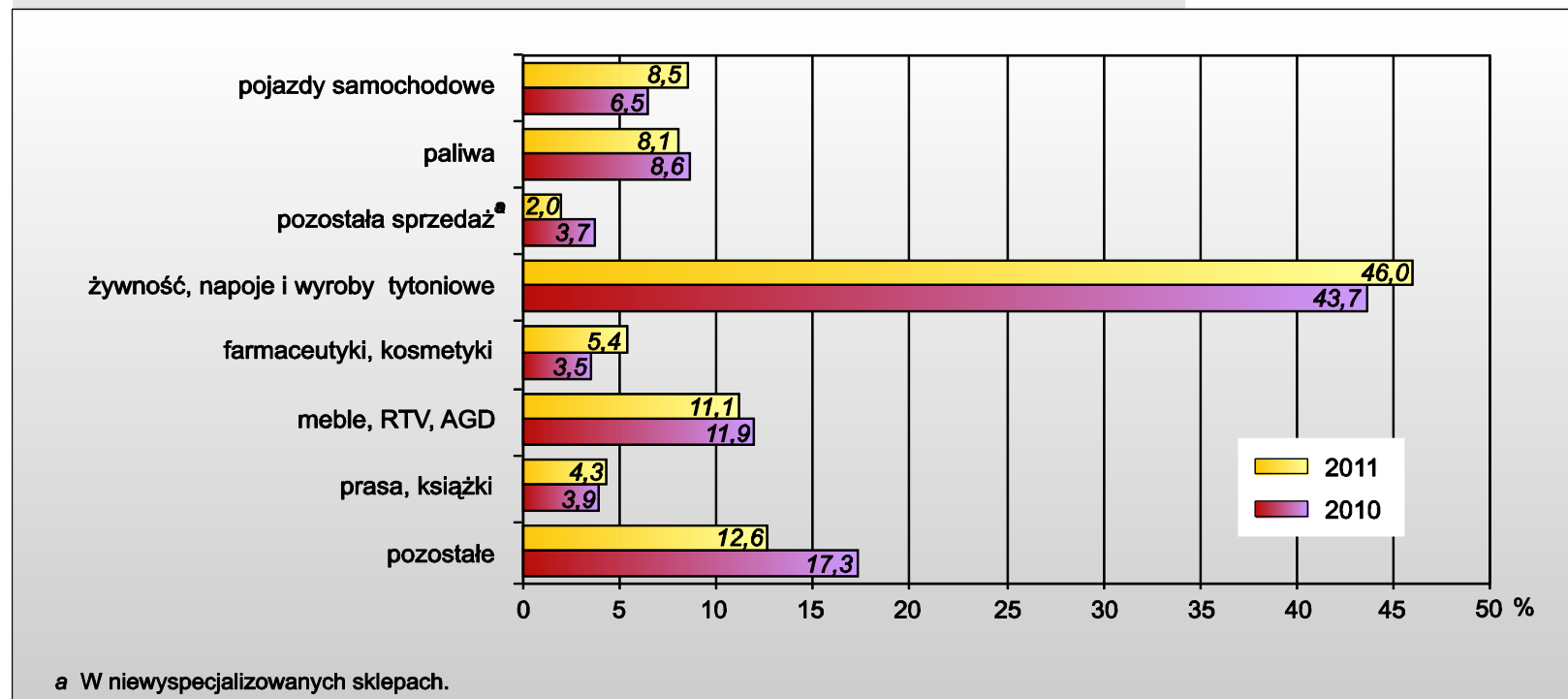


Sprzedaż detaliczna jednostek handlowych i niehandlowych



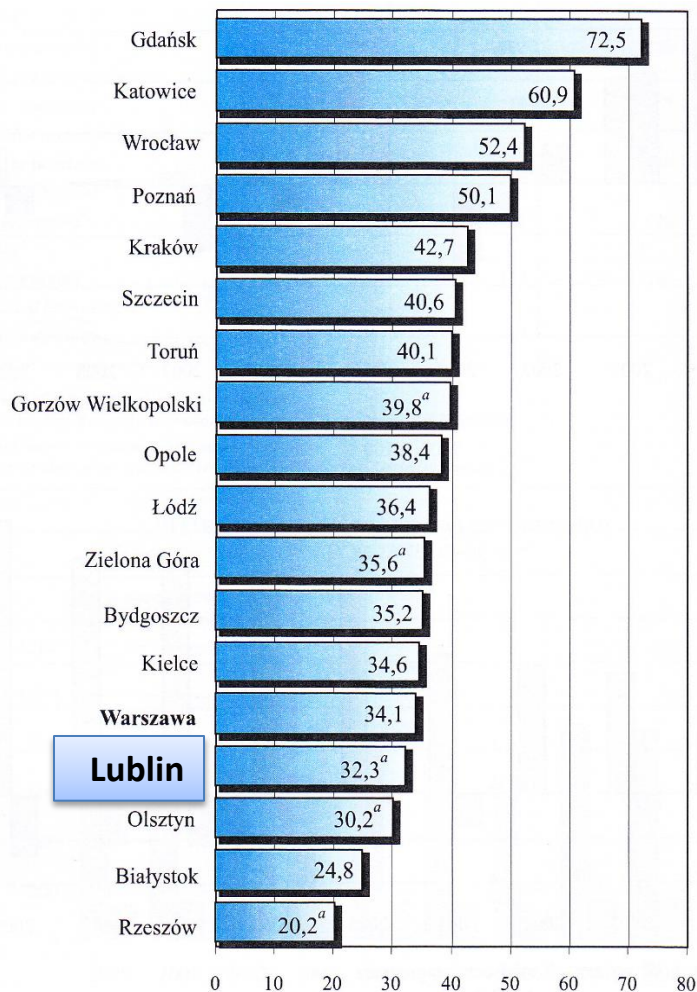
4,1% w porównaniu do stycznia 2010 r.

Struktura sprzedaży detalicznej w przedsiębiorstwach handlowych i niehandlowych według rodzajów działalności w styczniu





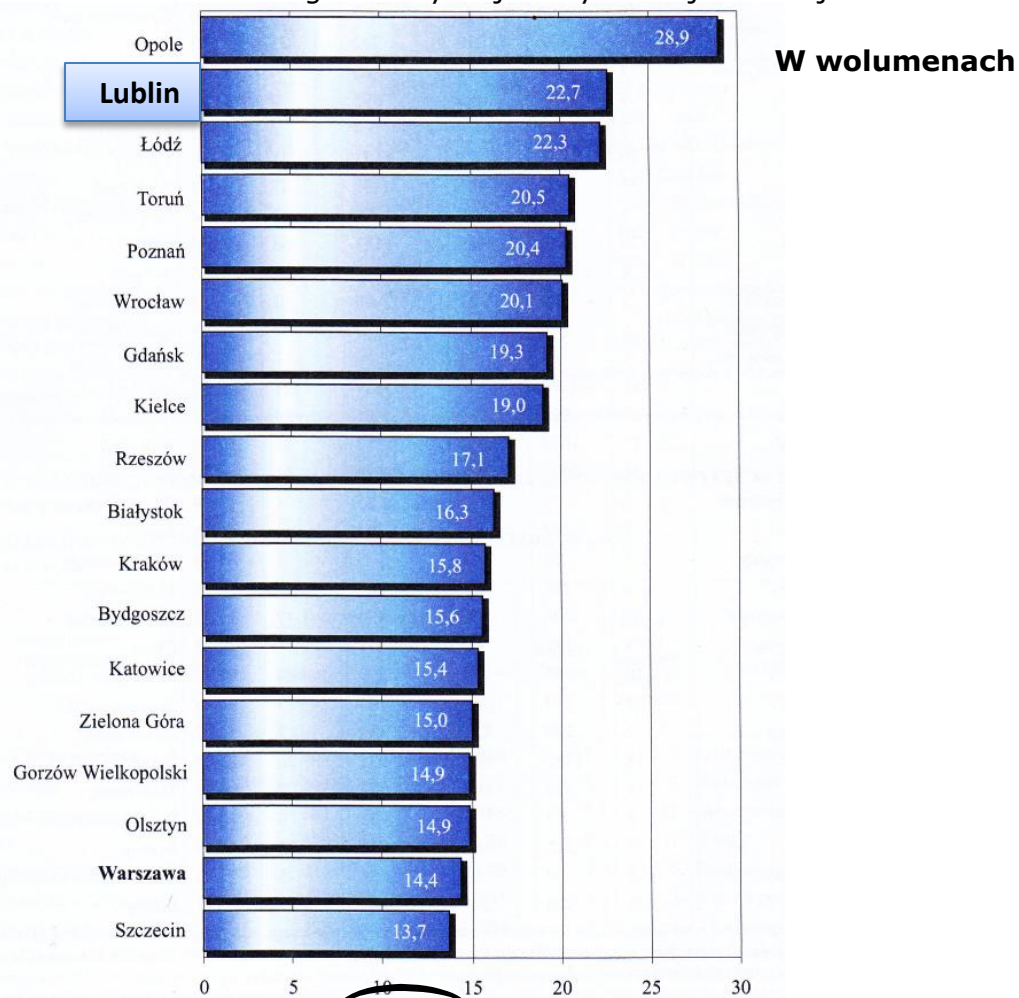
Przestępstwa stwierdzone na 1000 ludności w 2009 r. – wg siedziby wojewody lub sejmiku województwa



^a Łącznie z powiatami



Wypożyczenia księgozbioru z bibliotek publicznych na 1 czytelnika w 2009 r. – wg siedziby wojewody lub sejmiku województwa





Kobiety w województwie lubelskim



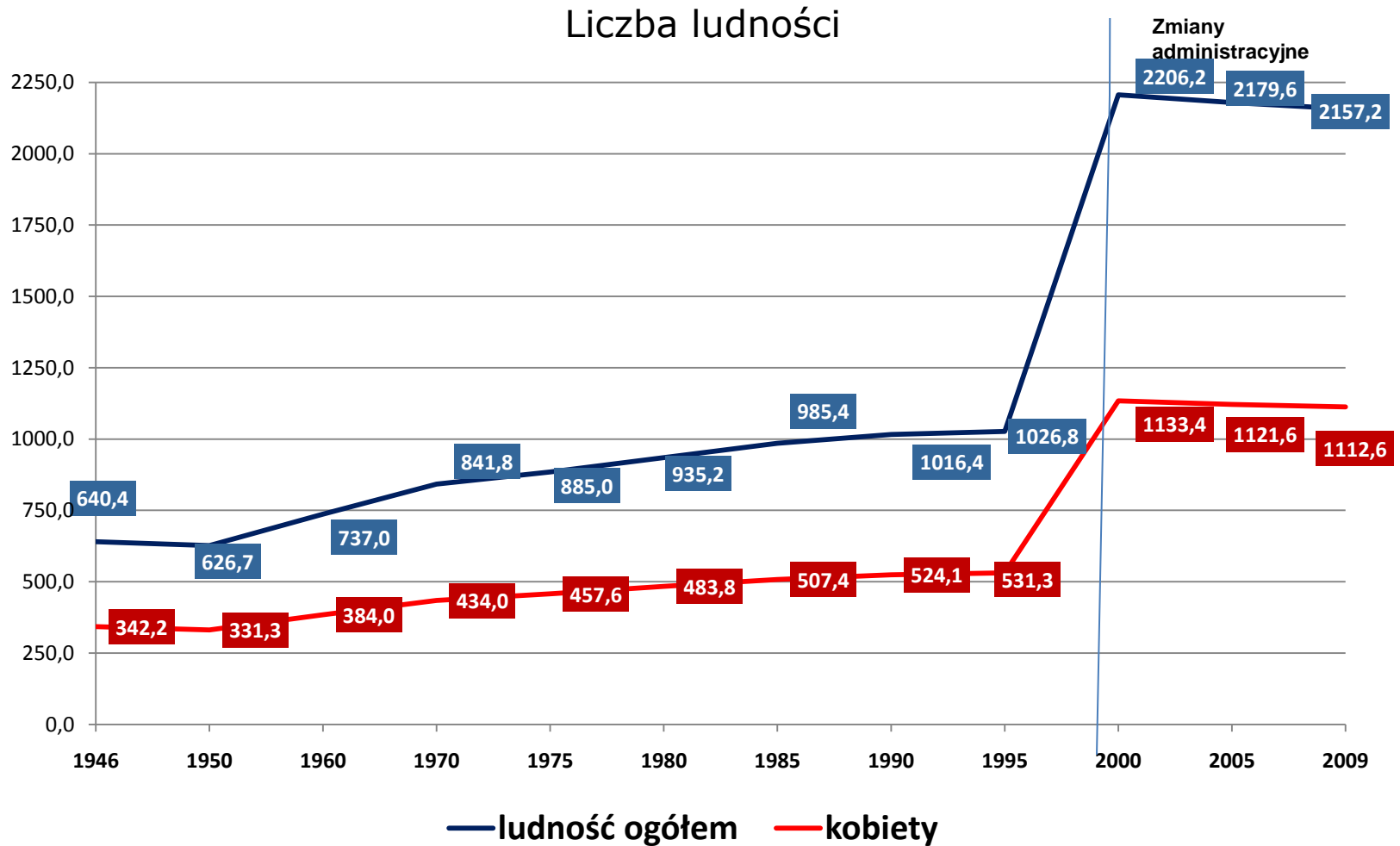
Liczy się każdy

Elżbieta Łoś
Kierownik Wydziału Informacji, Edukacji i Promocji

tel.: (81) 533 27 14
e-mail: E.Los@stat.gov.pl



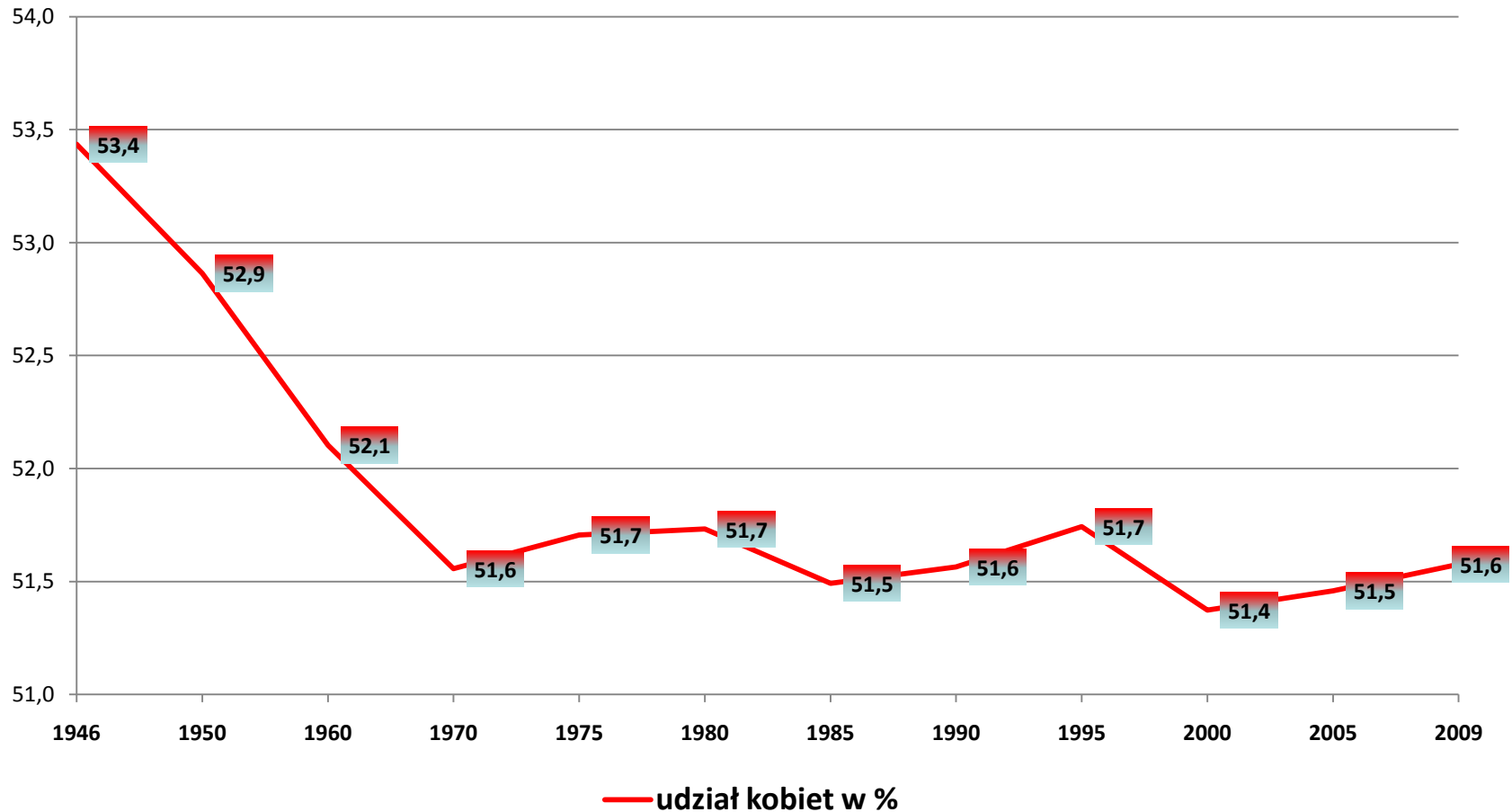
Kobiety w województwie lubelskim w warunkach danego roku



Kobiety w województwie lubelskim W warunkach danego roku



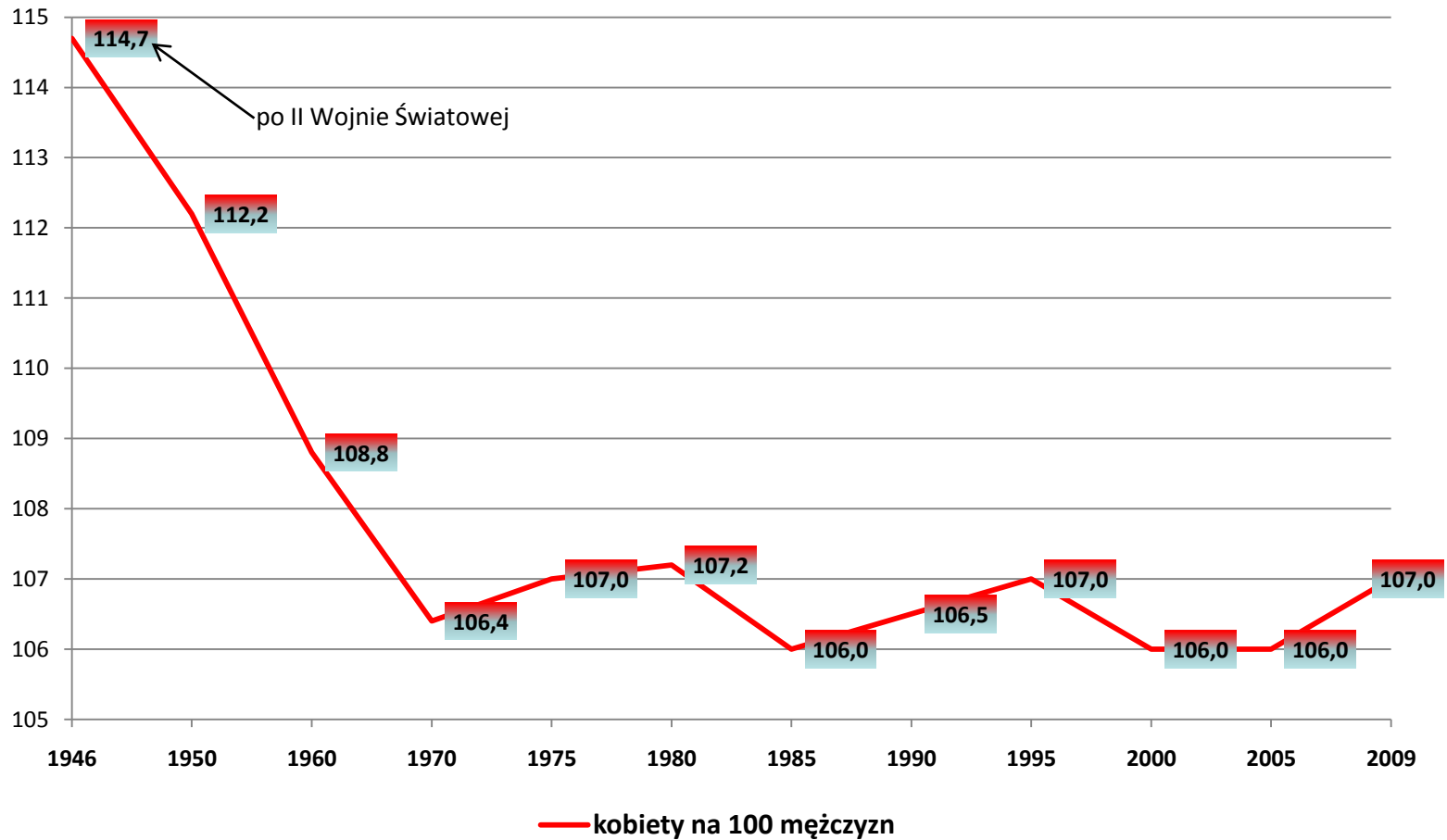
Udział kobiet w ogólnej liczbie ludności województwa lubelskiego



Kobiety w województwie lubelskim warunkach danego roku



Liczba kobieta przypadająca na 100 mężczyzn w województwie lubelskim

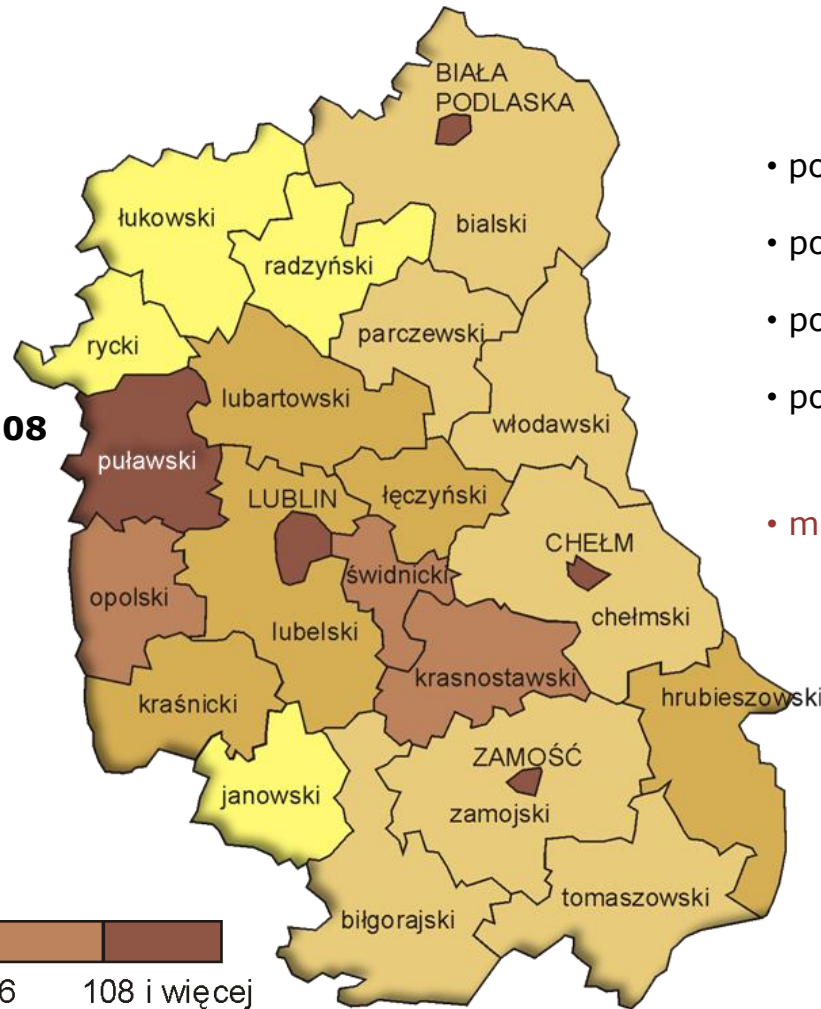


Kobiety w województwie lubelskim




Liczba kobiet przypadająca na 100 mężczyzn w województwie lubelskim c.d.

- miasto Lublin **117**
- powiat puławski **114**
- miasto Chełm **112**
- miasto Zamość **111**
- miasto Biała Podlaska **108**
- miasto Nałęczów **121**
- miasto Piaski **117**



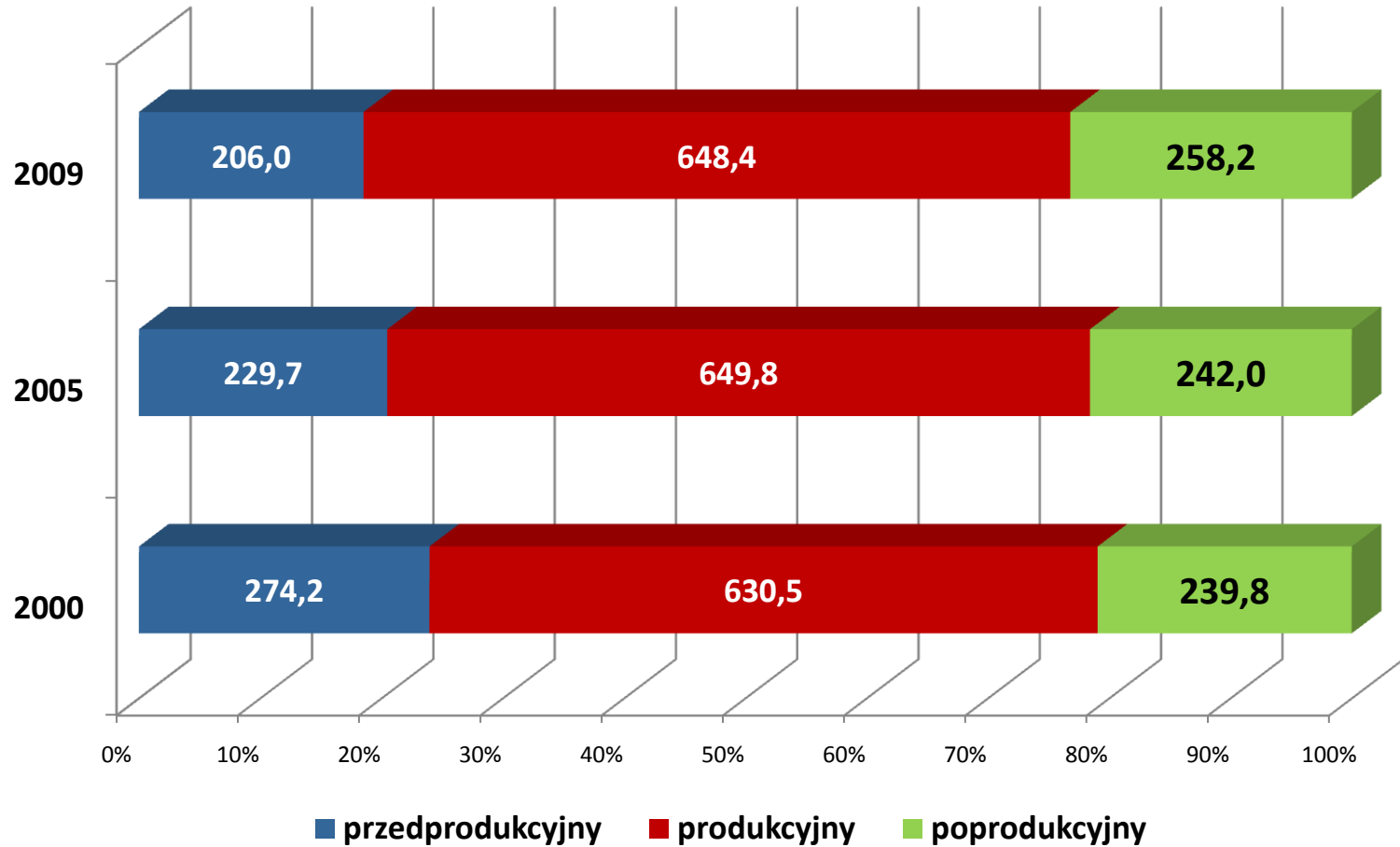
- powiat rycki **99**
- powiat radzyński **101**
- powiat łukowski **101**
- powiat janowski **101**
- miasto Ostrów Lubelski **93**



Kobiety w województwie lubelskim



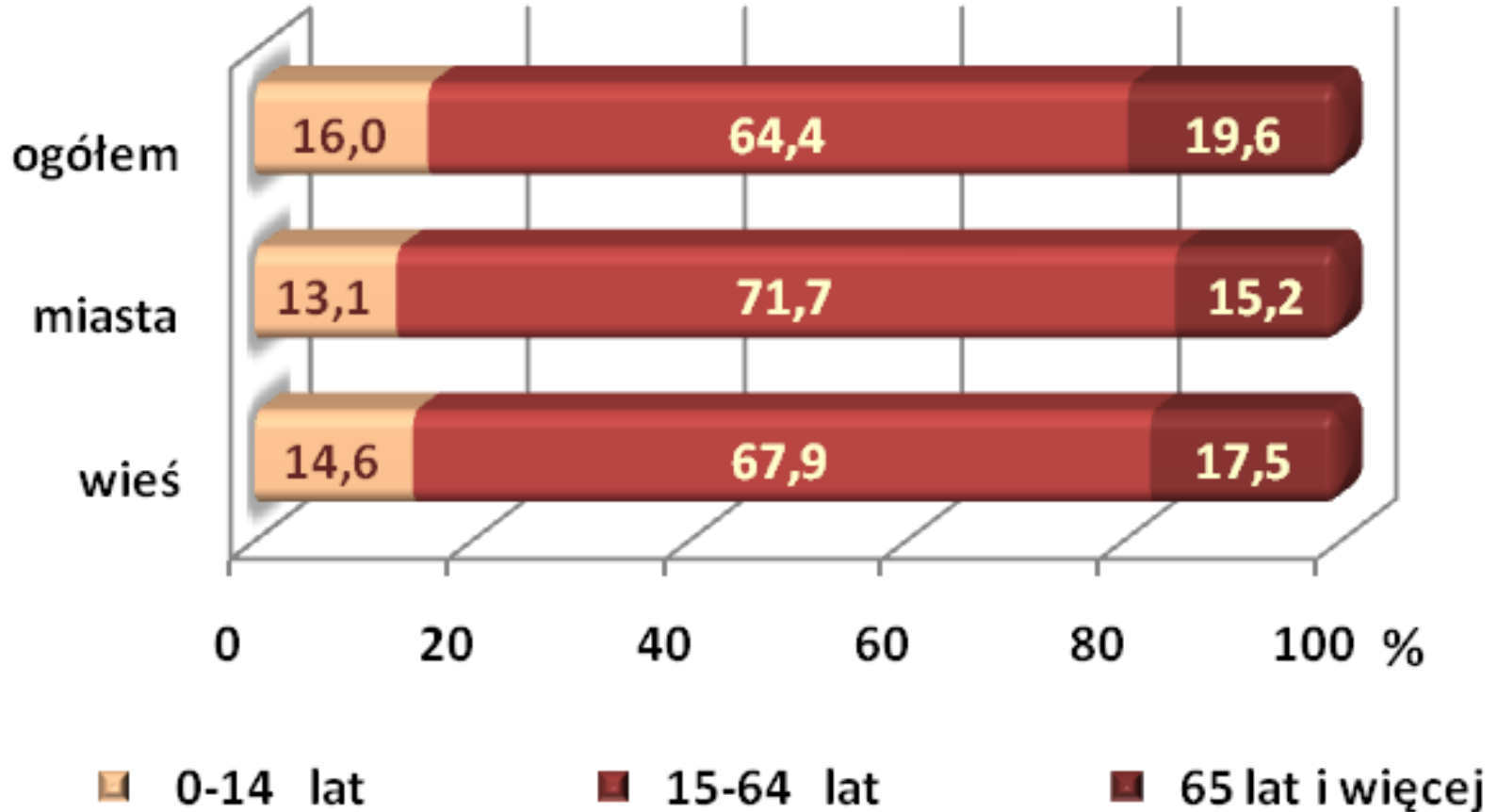
Kobiety w wieku produkcyjnym i nieprodukcyjnym



Kobiety w województwie lubelskim



Struktura kobiet według biologicznych grup wieku. Stan w dniu 30.06.2010 r.



Kobiety w województwie lubelskim



stan na koniec czerwca 2010 r.



Kobiety w województwie lubelskim

stan na koniec czerwca 2010 r.



51,6% wszystkich mieszkańców


W miastach mieszkało **47,8%** ogółu kobiet

Na 100 mężczyzn przypadało **107** kobiet

Kobiety w województwie lubelskim



Mediana wieku (wiek środkowy) kobiet, które w 2009 r.:



zawarły związek małżeński wyniosła:

- ogółem - **25,4 lat**
- w miastach - 26,1 lat
- na wsi - 24,7 lat

urodziły dziecko wyniosła:

- ogółem - **28,2 lat**
- w miastach - 28,7 lat
- na wsi - 27,7 lat

Urodziły: pierwsze dziecko - **26 lat**

drugie dziecko - **29,5**

trzecie dziecko - **32,1**

co 10 urodzone dziecko





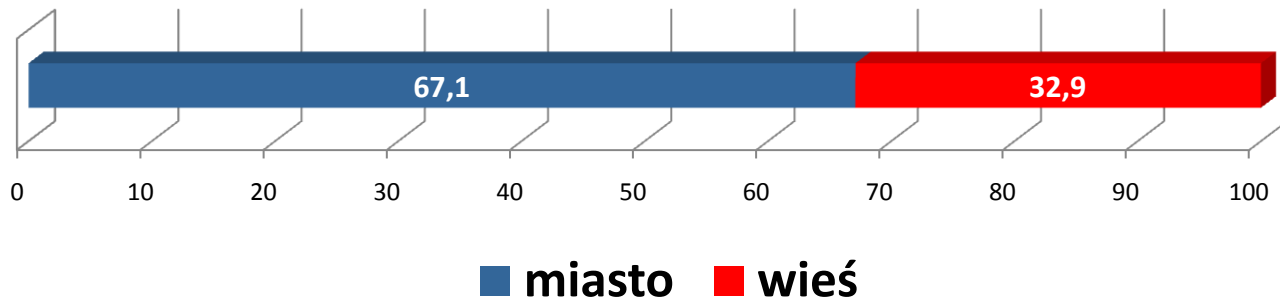
Według danych szacunkowych w 2009 roku w województwie lubelskim istniało **517,2 tys.** małżeństw oznacza to, że **58,0% kobiet** w wieku 19 lat i więcej żyło w związkach małżeńskich:

- w miastach - **55,2%**
- na wsi - **60,7%**

Kobiety w województwie lubelskim



Rozwody:




w Lublinie – **26,1 %**

Województwo – rozwody - kobiety

w wieku 25 – 29 lat – **20,3 %**

w wieku 30 – 39 lat – **36,2 %**



Kobiety w województwie lubelskim



W październiku 2008 r. w gospodarce narodowej (w jednostkach o liczbie pracujących powyżej 9 osób):

- zatrudnionych było 173,1 tys. kobiet, tj. o **6,2 %** więcej niż mężczyzn

- przeciętne miesięczne wynagrodzenie ogółem brutto kobiet wynosiło **2719,76 zł.** **niższe** od przeciętnego wynagrodzenia mężczyzn o **10,3%**



Rozkład pracowników zatrudnionych wg krotności przeciętnego wynagrodzenia brutto (dane X 2008 r.)



	Pracownicy otrzymujący wynagrodzenie miesięczne ogółem w wysokości :									
	do	50 -	75 -	100 -	125 -	150 -	175 -	200 -	225 -	od
	50%	-75%	-100%	-125%	-150%	-175%	-200%	-225%	-250%	250%
ogółem	przeciętnego wynagrodzenia brutto w gospodarce narodowej (3232,07 zł), tzn. :									
	do	1616,05	2424,06	3232,08	4040,10	4848,12	5656,13	6464,15	7272,17	od
mężczyźni	1616,04	-	-	-	-	-	-	-	-	8080,19
kobiety	złotych	2424,05	3232,07	4040,09	4848,11	5656,12	6464,14	7272,16	8080,18	złotych
	w odsetkach									
mężczyźni	18,0	27,8	24,1	12,6	7,0	3,7	2,1	1,3	0,8	2,6
kobiety	19,8	29,7	23,8	14,9	5,7	2,5	1,3	0,7	0,5	1,1

Kobiety w województwie lubelskim



Pracujący^a w gospodarce narodowej według statusu zatrudnienia w 2009 r.

Wyszczególnienie	Ogółem	w tym kobiety	Ogółem	w tym kobiety
	w liczbach bezwzględnych		w odsetkach	
ogółem	728544	344061	100,0	100,0
w tym:				
zatrudnieni na podstawie stosunku pracy	397844	201863	54,6	58,7
właściciele, współwłaściciele i bezpłatnie pomagający członkowie rodzin	327382	141503	44,9	41,1
osoby wykonujące pracę nakładczą	11	6	0,0	0,0
agenci	666	527	0,1	0,2
członkowie spółdzielni produkcji rolniczej	509	162	0,1	0,0

^a Bez pracujących w jednostkach budżetowych działających w zakresie obrony narodowej i bezpieczeństwa publicznego.

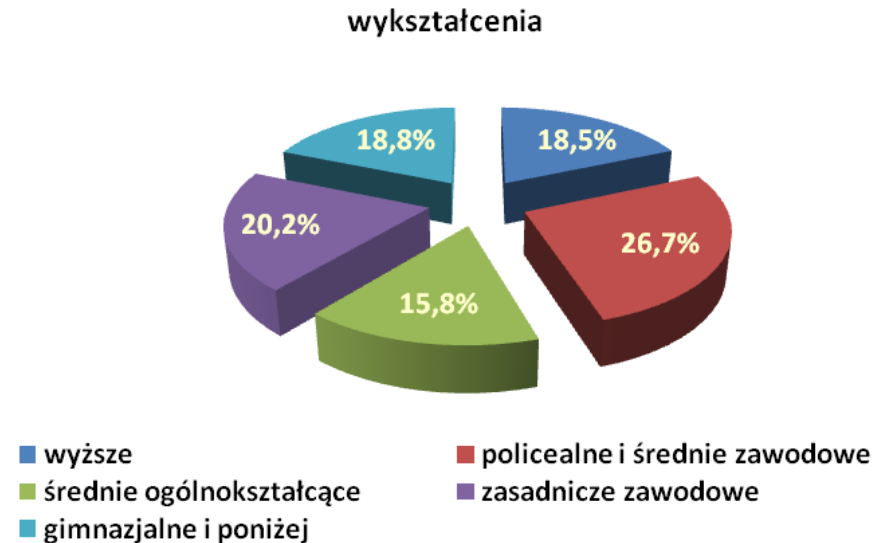
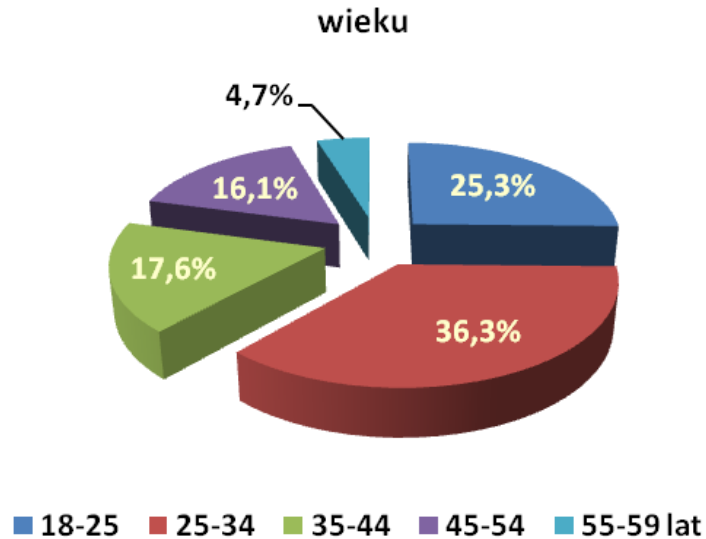


W końcu grudnia 2010 r. w urzędach pracy zarejestrowanych było **59,4 tys.** bezrobotnych kobiet, stanowiły one **49,6%** ogółu bezrobotnych

Na 1000 kobiet w wieku 18-59 lat przypadało **92** kobiety aktywnie poszukujących pracy



BEZROBOTNE KOBIETY WEDŁUG:

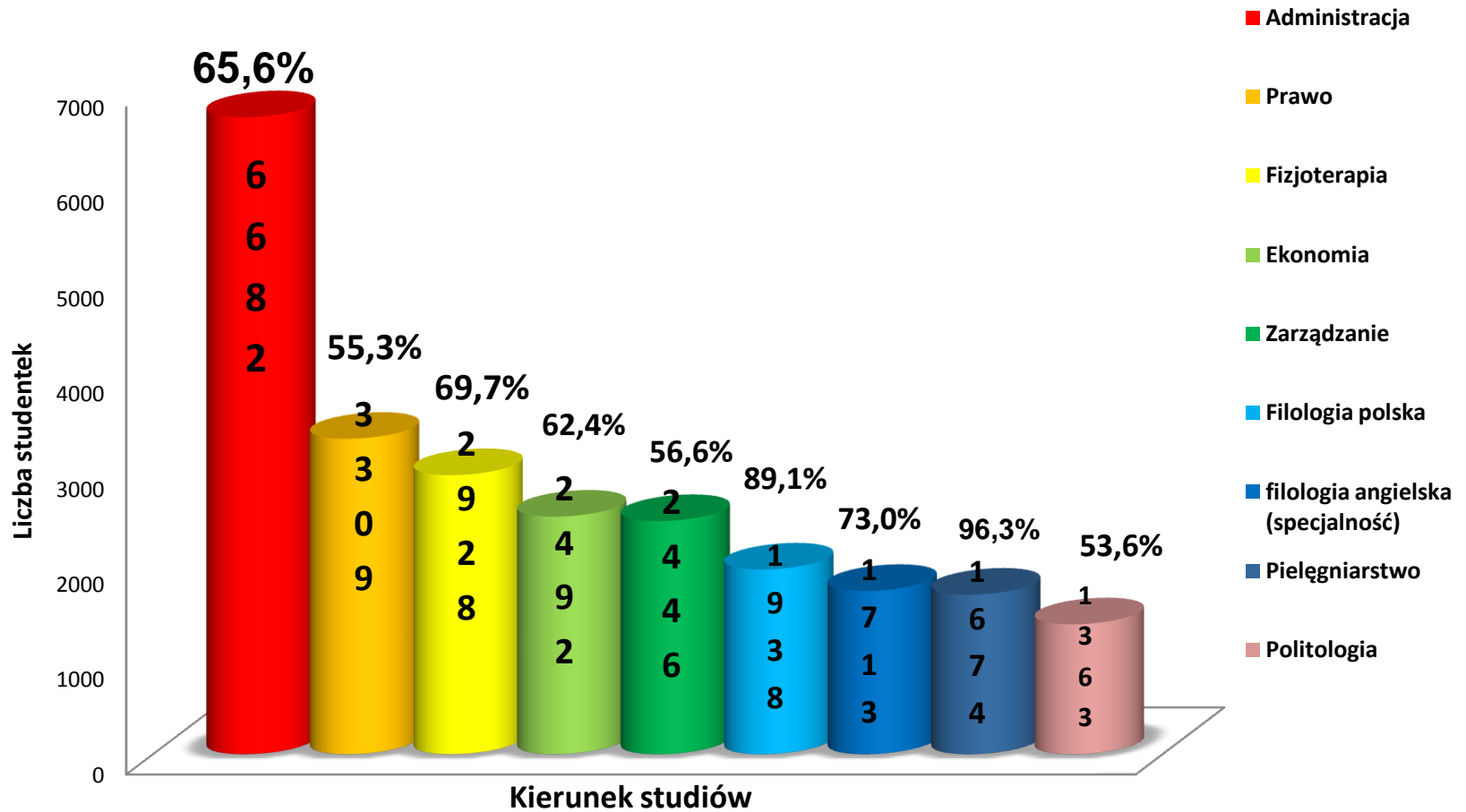


Z ogólnej liczby bezrobotnych kobiet **11,0%** stanowiły kobiety samotnie wychowujące **co najmniej** 1 dziecko do 18 roku życia.

Kobiety w województwie lubelskim



Studentki szkół wyższych wg najczęściej wybieranych kierunków studiów w roku akademickim 2009/2010

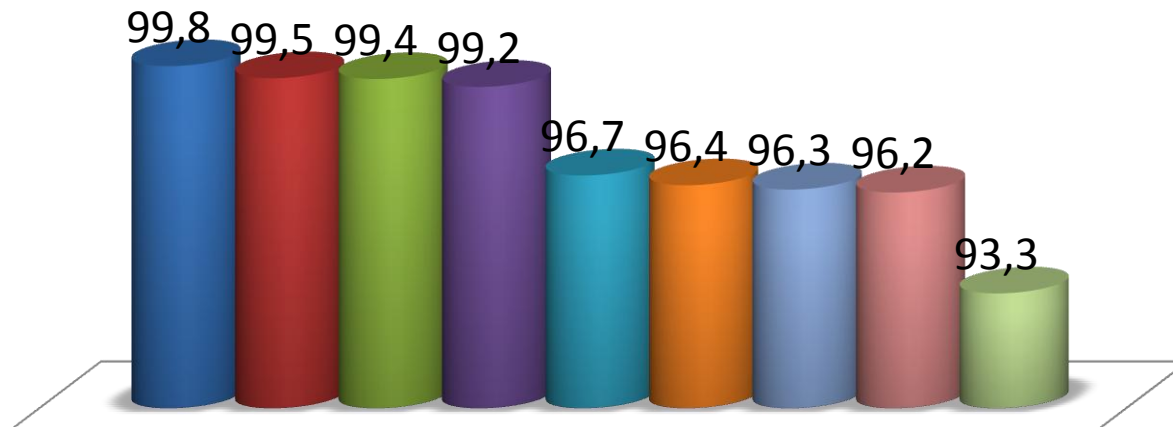


Kobiety w województwie lubelskim



Najbardziej sfeminizowane kierunki studiów w roku akademickim 2009/2010

- Kosmetologia
- Położnictwo
- Wychowanie przedszkolne
- Nauczanie początkowe
- filologia iberyjska
- Logopedia z audiofonologią
- Pielęgniarstwo
- nauczanie początkowe z wychowaniem przedszkolnym
- sławistyka



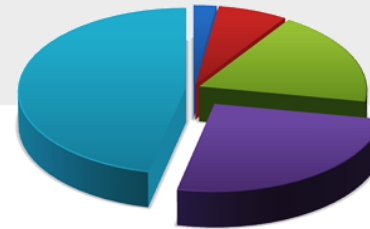
Konkurs Statystyczny



<http://sigma.wszia.edu.pl/>

Sigma²

Drugi Lubelski Konkurs Statystyczno-Demograficzny
z okazji Dnia Statystyki Polskiej



Aktualności

Druga edycja konkursu Sigma Kwadrat

Konkurs przeznaczony dla uczniów szkół ponadgimnazjalnych województwa lubelskiego dofinansowany jest w tym roku ze środków Narodowego Banku Polskiego. [Więcej »](#)

Zapraszamy do udziału w konkursie

Z przyjemnością informujemy o rozpoczęciu drugiej edycji konkursu Sigma kwadrat. [Więcej »](#)

Informacje o konkursie

- Regulamin konkursu
- Zadania I etapu
- Pliki do pobrania
- Komisja konkursowa
- Materiały dydaktyczne
- Kontakt
- Laureaci I edycji konkursu
- Patronat medialny

NBP
Narodowy Bank Polski

Projekt dofinansowany ze środków
Narodowego Banku Polskiego



Urząd Statystyczny
w Lublinie



Wyższa Szkoła Zarządzania
i Administracji w Zamościu



Polskie Towarzystwo
Statystyczne

II etap – 24 marca 2011 r. w Zamościu i Białej Podlaskiej (14 zespołów)





Urząd Statystyczny w Lublinie



Liczy się każdy

ul. Leszczyńskiego 48
20-068 Lublin

tel.: (81) 533 20 51
e-mail: sekretariatUSlub@stat.gov.pl
www.stat.gov.pl/lublin

