

## LUDNOŚĆ, RUCH NATURALNY I WĘDRÓWKOWY W WOJEWÓDZTWIE LUBELSKIM W OKRESIE I-IX 2012 R.

◆ Według danych szacunkowych w dniu 30 IX 2012 r. województwo lubelskie liczyło 2 167,2 tys. mieszkańców.

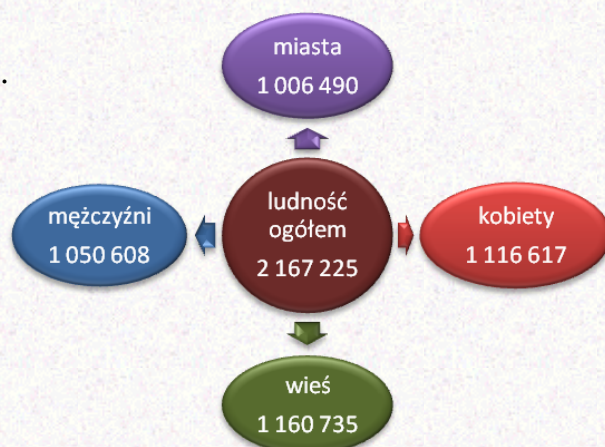
↓ 0,3%.

◆ W miastach zamieszkiwało 1 006,5 tys. osób, - 46,4% społeczeństwa, na wsi 1 160,7 tys. - 53,6%.

◆ Średnia gęstość zaludnienia wynosiła 86 osób na 1 km<sup>2</sup>, przy czym w miastach - 1037, na wsi - 48.

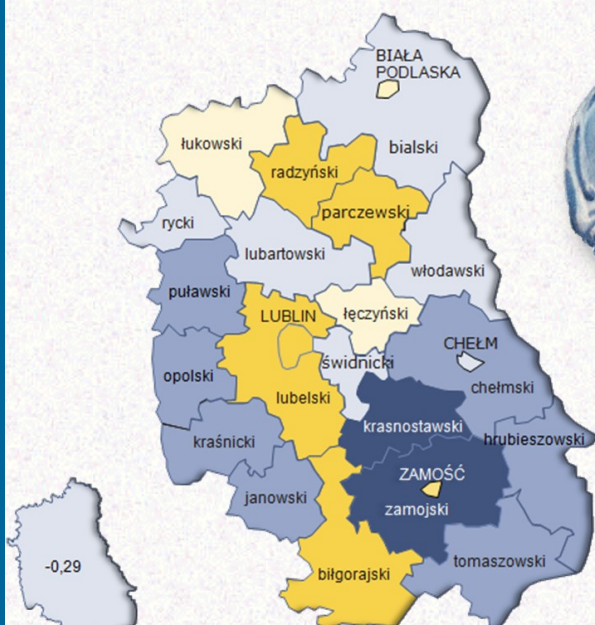
◆ Kobiety stanowiły 51,5% ogółu ludności.

◆ Na 100 mężczyzn przypadło 106 kobiet.



### W okresie od stycznia do końca września 2012 r.:

#### PRZYRÓST NATURALNY ZA III KWARTAŁY 2012 R.



• zawarto 9 613 związków

↓ 3,8%

• urodziło się 16 163 dzieci

↓ 0,9%

• zmarło 16 643 mieszkańców

↓ 2,9%



• odnotowano ujemny przyrost naturalny -480, w analogicznym okresie ubiegłego roku -843 osoby

#### SALDO MIGRACJI STAŁEJ ZA III KWARTAŁY 2012 R.



• na pobyt stały zameldowało się 14 522 osoby

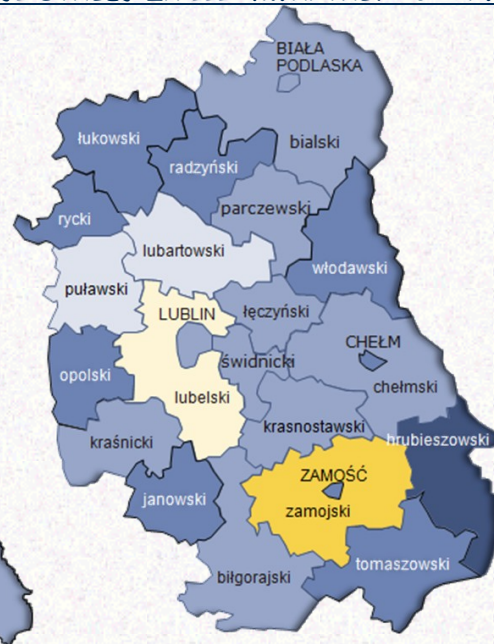
↓ 6,2%

• wymeldowało się z pobytu stałego 18 583 osoby

↓ 3,1%

• saldo migracji stałych wyniosło -4 152 osoby, przed rokiem -3 844

• w tym saldo migracji zagranicznej -91 osób, przed rokiem -138.



↑ ↓ Wzrost/spadek w stosunku do analogicznego okresu ubiegłego roku