

**KLUBY SPORTOWE W WOJEWÓDZTWIE LUBELSKIM  
W 2008 R.**

**22 CZERWCA - DZIEŃ KULTURY FIZYCZNEJ**

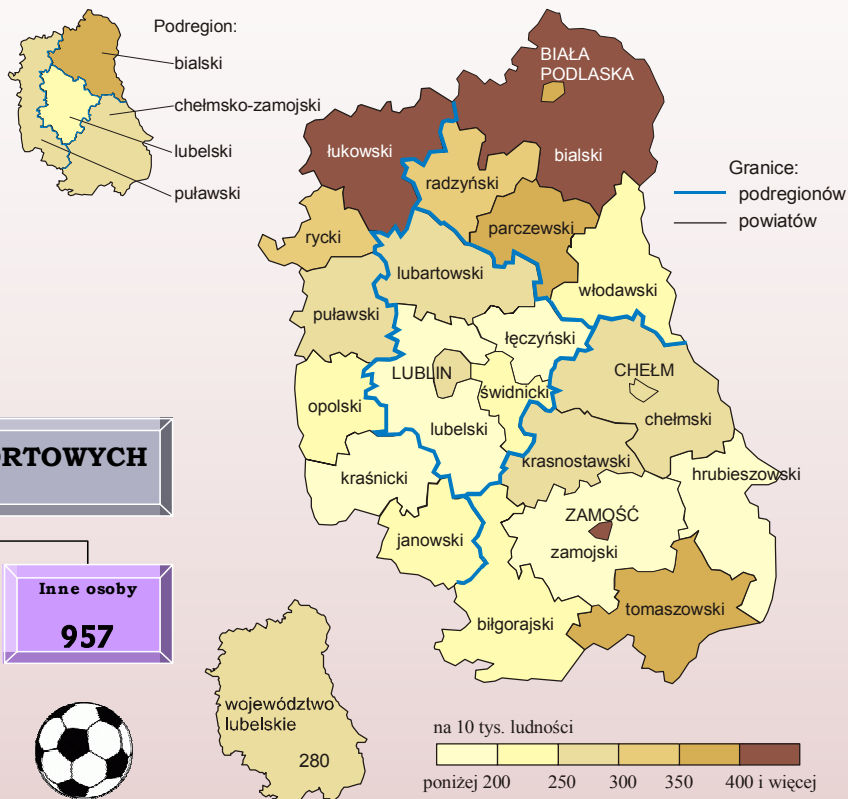
**KLUBY SPORTOWE**

Stan w dniu 31 XII

Jednostki organizacyjne.....	917
Członkowie .....	65938
Ćwiczący .....	60488
➤ w tym do 18 lat.....	45357
✓ mężczyźni.....	42734
✓ kobiety.....	17754
Sekcje sportowe.....	2320


**ĆWICZĄCY  
W KLUBACH SPORTOWYCH**

Stan w dniu 31 XII

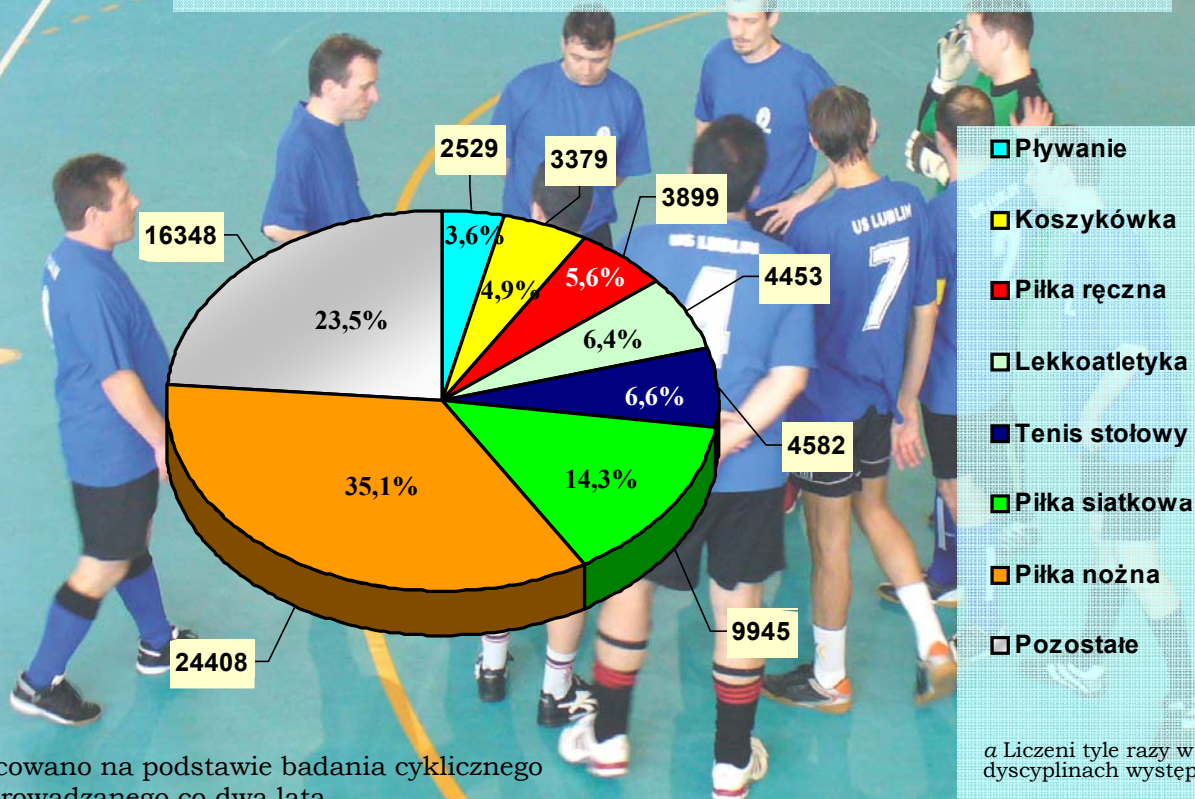


**KADRA SZKOLENIOWA W KLUBACH SPORTOWYCH**

Stan w dniu 31 XII



**ĆWICZĄCY<sup>a</sup> W KLUBACH SPORTOWYCH  
WEDŁUG WYBRANYCH DYSCYPLIN SPORTOWYCH**



Opracowano na podstawie badania cyklicznego przeprowadzanego co dwa lata.

<sup>a</sup> Liczeni tyle razy w ilu dyscyplinach występują.