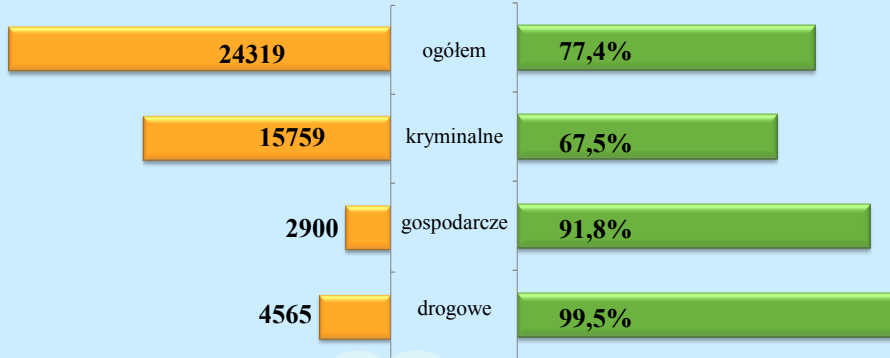


**BEZPIECZEŃSTWO PUBLICZNE
W WOJEWÓDZTWIE LUBELSKIM
W I PÓŁROCZU 2012 R.**

**Przestępstwa stwierdzone
w zakończonych postępowaniach**

PRZESTĘPSTWA STWIERDZONE

WSKAŹNIK WYKRYWALNOŚCI



↓ **1,0%**
spadek liczby przestępstw
w stosunku do I półrocza 2011 r.

↑ **0,9 pkt. proc**
wzrost wskaźnika wykrywalności
w stosunku do I półrocza 2011 r.



Czyny karalne nieletnich

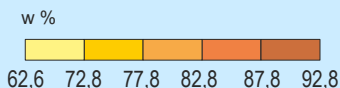
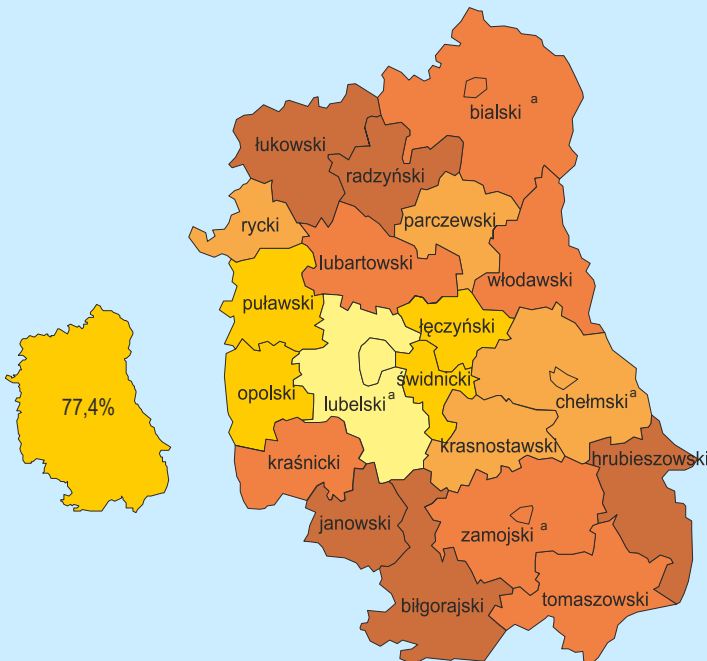
1371

stanowi to **5,6%**
ogólnej liczby przestępstw



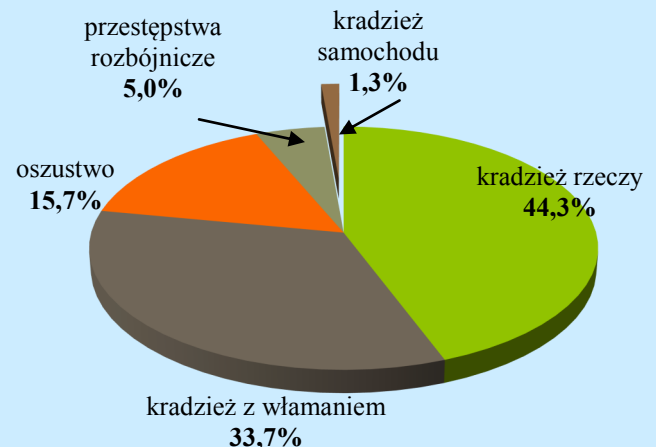
↑ **1,0%** wzrost liczby czynów karalnych
nieletnich w stosunku do I półrocza 2011 r.

**Wskaźnik wykrywalności
sprawców przestępstw stwierdzonych**



a) Łącznie z danymi dla miasta na prawach powiatu.

Przestępstwa przeciwko mieniu



↑ ↓
Wzrost/spadek w stosunku do I półrocza 2011 r.