



**BEZPIECZEŃSTWO PUBLICZNE  
W LUBLINIE W 2010 R.**

*Przestępstwa stwierdzone  
w zakończonych postępowaniach*



**↓ 6,1%**  
spadek liczby przestępstw  
w stosunku do 2009 r.

**POLICJA 997**



*Czyny karalne nieletnich*

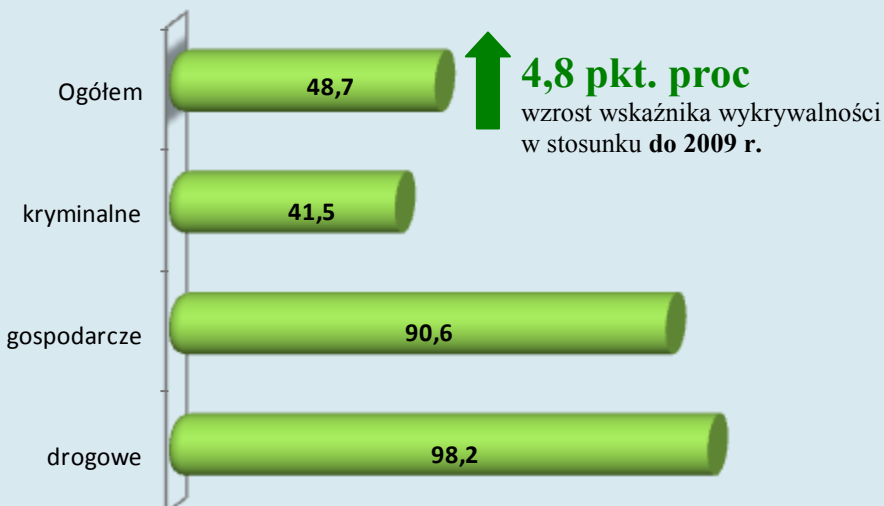
**650**

stanowi to **5,1%**  
ogólnej liczby przestępstw



**↑ 21,5%** wzrost liczby czynów karalnych  
nieletnich w stosunku do 2009 r.

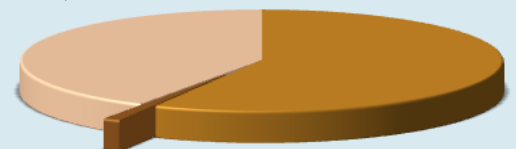
*Wskaźnik wykrywalności  
sprawców przestępstw stwierdzonych*



**↑ 4,8 pkt. proc**  
wzrost wskaźnika wykrywalności  
w stosunku do 2009 r.

*Przestępstwa przeciwko mieniu*

kradzież  
z włamaniem  
41,6%



kradzież  
samochodu  
1,2%

kradzież  
rzeczy  
57,2%