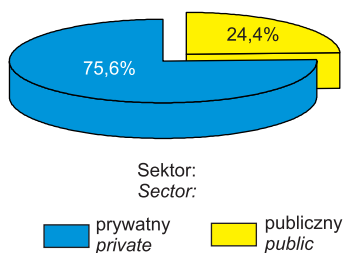
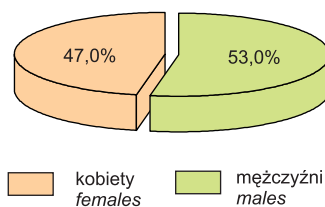


STRUKTURA PRACUJĄCYCH^a W 2009 R.
Stan w dniu 31 XII
STRUCTURE OF EMPLOYED PERSONS^a IN 2009
As of 31 XII

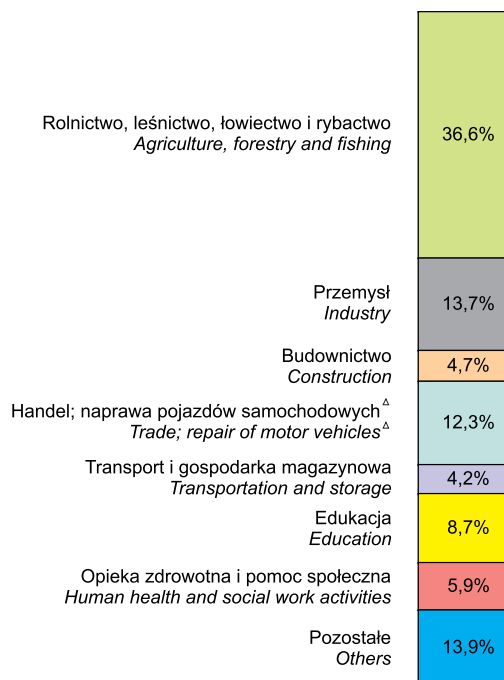
WEDŁUG SEKTORÓW WŁASNOŚCI
BY OWNERSHIP SECTORS



WEDŁUG PŁCI
BY SEX



WEDŁUG SEKCJI
BY SECTIONS



^a Patrz notka do tablicy 3 (73) na str. 133.
^a See note to table 3 (73) on page 133.

STOPA BEZROBOCIA REJESTROWANEGO WEDŁUG MIESIĘCY
REGISTERED UNEMPLOYMENT RATE BY MONTHS

