

## LUDNOŚĆ W WOJEWÓDZTWIE LUBELSKIM

Według danych szacunkowych w dniu 31 XII 2009 r. w województwie lubelskim zamieszkiwało 2 157,2 tys. osób ↓ 0,2%.

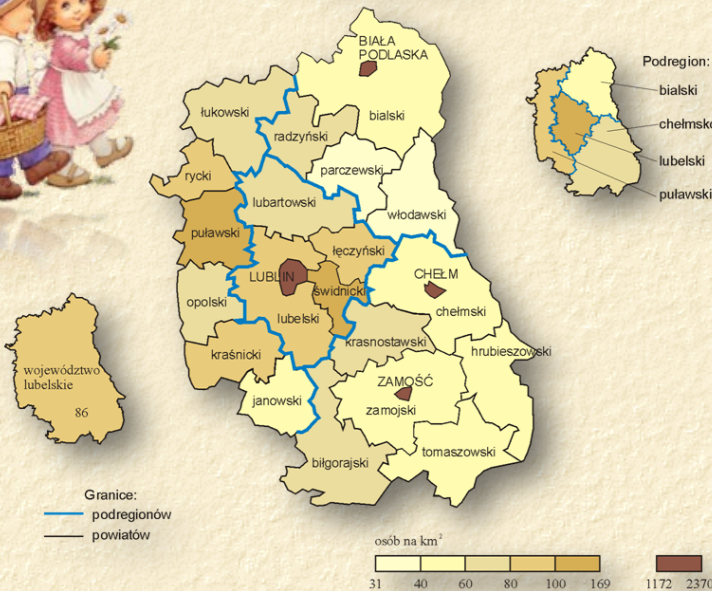
W miastach zamieszkiwało 1 003,9 tys. osób, tj. 46,5 % społeczeństwa, na wsi 1 153,3 tys. (53,5%).

Średnia gęstość zaludnienia wynosiła 86 osób na 1 km<sup>2</sup>, przy czym w miastach - 1042, na wsi - 48.

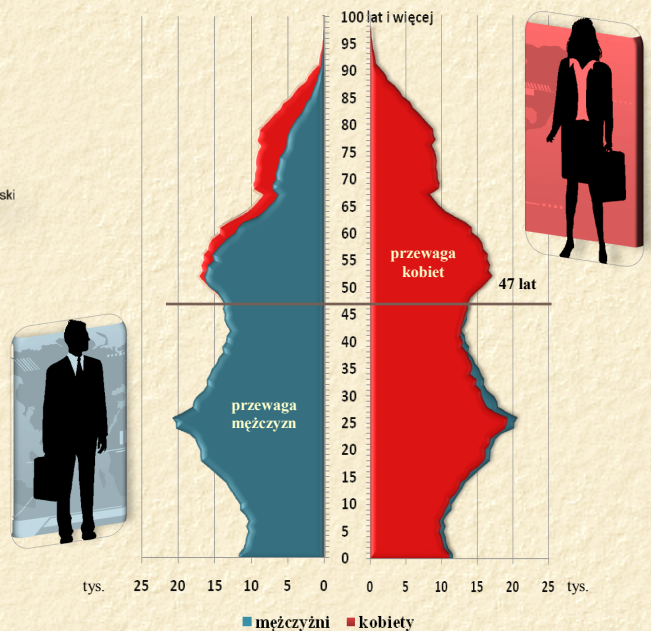
Kobiety stanowiły 51,6 % ogółu ludności. Na 100 mężczyzn przypadało 107 kobiet.



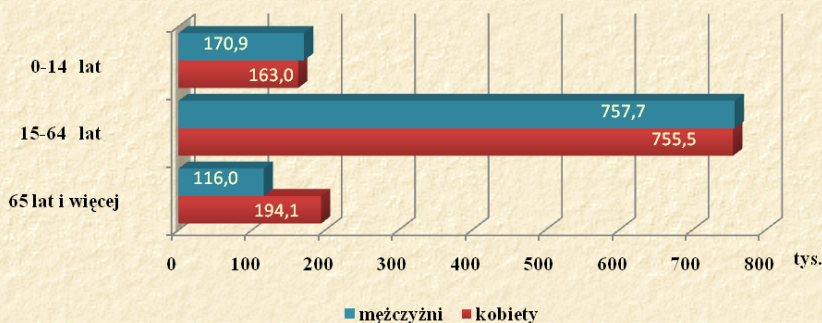
**GĘSTOŚĆ ZALUDNIENIA W 2009 R.**  
Stan w dniu 31 XII



### Piramida wieku



### Ludność według płci i biologicznych grup wieku



- Ludność w wieku:**
- 0-14 lat stanowiła 15,5% ogółu mieszkańców ↓ 0,2 pkt proc.
  - 16-64 lata - 70,1% ↑ 0,1 pkt proc.
  - 65 lat i więcej - 14,4 % ↑ 0,1 pkt proc.

Na 100 osób w wieku poniżej 20 roku życia przypadało 64 osoby w wieku 65 lat i więcej wobec 62 w 2008 r.

Mediana wieku (wiek środkowy) ludności wynosiła:

- dla mężczyzn - 35,4 wobec 35,1 lat w 2008 r.
- dla kobiet - 39,9 lat wobec 39,7 lata w 2008 r.

