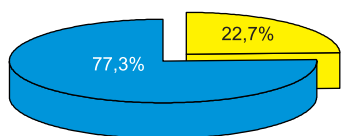


STRUKTURA PRACUJĄCYCH^a W 2010 R.
Stan w dniu 31 XII
STRUCTURE OF EMPLOYED PERSONS^a IN 2010
As of 31 XII

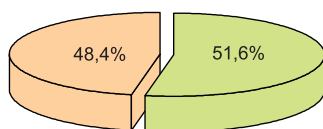
WEDŁUG SEKTORÓW WŁASNOŚCI
BY OWNERSHIP SECTORS



Sektor:
Sector:

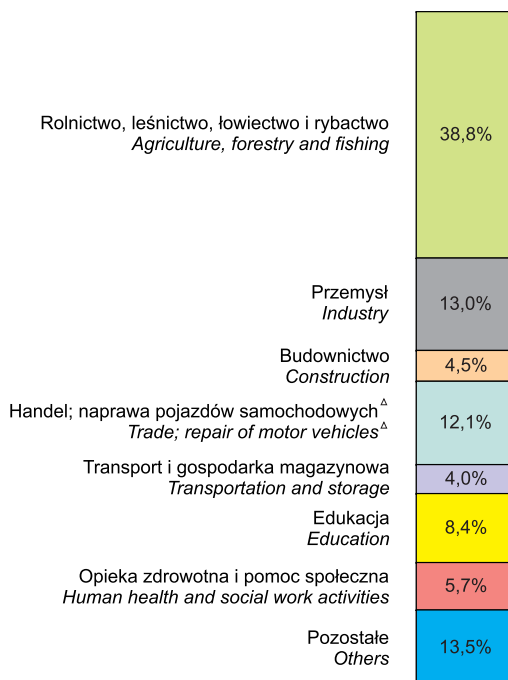


WEDŁUG PŁCI
BY SEX



^a Patrz notka do tablicy 3 (73) na str. 133.
^a See note to table 3 (73) on page 133.

WEDŁUG SEKCJI
BY SECTIONS



STOPA BEZROBOCIA REJESTROWANEGO WEDŁUG MIESIĘCY
REGISTERED UNEMPLOYMENT RATE BY MONTHS

