



URZĄD STATYSTYCZNY W LUBLINIE

# Portal informacyjny GUS/US

System Edukacji Statystycznej





# Zasoby informacyjne statystyki publicznej

Portal Informacyjny GUS umożliwia dotarcie do:

- aktów prawnych,
- danych statystycznych, publikacji i opracowań,
- klasyfikacji oraz definicji pojęć stosowanych w statystyce,
- informacji dotyczących składania zamówień na dane i zakupu publikacji,
- portalu sprawozdawczego,
- stron internetowych urzędów statystycznych w poszczególnych województwach.





# Zasoby informacyjne statystyki publicznej

Portal Informacyjny GUS: <http://stat.gov.pl>

The screenshot shows the GUS portal interface. At the top, there are navigation icons for eye, BIP, Kontakt, RSS, and social media. Below is the GUS logo and the text 'Główny Urząd Statystyczny Portal Informacyjny'. A horizontal menu contains various service icons like 'ABC 123', 'Informacje sygnałowe', 'Publikacje', etc. On the left, a vertical menu lists categories like 'Banki i bazy danych', 'Obszary tematyczne', and 'Czasopisma'. The main content area features a news section with 'Aktualności' and 'Olimpiada Statystyczna'. A large featured article titled 'GOSPODARKA PALIWOWO-ENERGETYCZNA' includes a line chart showing CPI (inflation) from 2014 to 2017 across months. The chart shows CPI values for 2014 (grey), 2015 (dark grey), 2016 (blue), and 2017 (dark blue). The 2017 data is only available for the first few months (Styczeń, Luty, Marzec, Kwiecień, Maj, Czerwiec, Lipiec, Sierpień, Wrzesień, Październik, Listopad, Grudzień).





# Zasoby informacyjne statystyki publicznej

## Biuletyn Informacji Publicznej:

BIP zawiera wszystkie informacje na temat organizacji i podstaw prawnych funkcjonowania statystyki publicznej, a także planowanych kierunków rozwoju.

The screenshot shows the website [bip.stat.gov.pl/organizacja-statystyki-publicznej/](http://bip.stat.gov.pl/organizacja-statystyki-publicznej/). The page title is "Biuletyn Informacji Publicznej GUS". The navigation menu includes: "Organizacja statystyki publicznej", "Działalność statystyki publicznej", "Prawo", and "English". The main content area is titled "Organizacja statystyki publicznej" and lists the following units: "Główny Urząd Statystyczny", "Urzędy Statystyczne", "Stale organy opiniodawczo-doradcze Prezesa GUS", "Jednostki podległe Prezesowi GUS", "Rada Statystyki", "Rządowa Rada Ludnościowa", and "Polskie Towarzystwo Statystyczne". There is also a "Newsletter" section with an input field for an email address and a "Zapisz się" button.





# Zasoby informacyjne statystyki publicznej

W Biuletynie Informacji Publicznej można odnaleźć:

- Podstawy Systemu Statystycznego,
- Organizację Statystyki Publicznej,
- Kierunki rozwoju statystyki publicznej,
- Program badań statystycznych statystyki publicznej,
- Wzory pism oraz sposoby przyjmowania i załatwiania spraw.





# Zasoby informacyjne statystyki publicznej

## Metainformacje:

- informacje przydatne w prawidłowym interpretowaniu danych statystycznych,
- klasyfikacje i nomenklatury stosowane w statystyce,
- słownik pojęć.

The screenshot shows the GUS website interface. At the top, there is a navigation bar with icons for accessibility (eye, eye with slash, eye with magnifying glass, eye with plus) and links for BIP, Kontakt, RSS, and English. Below this is the GUS logo and the text 'Główny Urząd Statystyczny Portal Informacyjny' with an 'Inform' button. A horizontal menu contains six categories: 'Podstawowe dane' (ABC 123), 'Informacje sygnałne', 'Publikacje', 'Urzędy statystyczne', 'Statystyka regionalna', and 'Statystyka międzynarodowa'. The main content area is divided into two columns. The left column lists various resources, with 'Metainformacje' highlighted in a dark blue box and circled in red. A red arrow points from the text 'klasyfikacje i nomenklatury stosowane w statystyce' to this menu item. The 'Metainformacje' sub-menu includes: 'Słownik pojęć', 'Opis wskaźników GUS', 'Opis wskaźników UE', 'Szeregi czasowe', 'Jakość w statystyce', 'Klasyfikacje', 'Interpretacje klasyfikacji', 'Repozytorium Standardów Informacyjnych', and 'GUS-SDMX - Standardy statystyczne i techniczne'. The right column, titled 'Aktualności', lists recent news items with dates: '02.02.2015' for 'Dochody i warunki życia ludności Polski (raport z badania EU-SILC 2013)', '02.02.2015' for 'Nauka i technika w 2013 r.', '30.01.2015' for 'Rocznik Statystyczny Przemysłu 2014', '30.01.2015' for 'Aktywność ekonomiczna ludności Polski III kwartał 2014 r.', and '30.01.2015' for 'Grupy przedsiębiorstw w Polsce w 2013 r.'



# Ścieżki dostępu do danych statystycznych w formie elektronicznej

Podstawową funkcją Portalu Informacyjnego GUS jest ułatwianie dostępu do danych statystycznych zawartych w:

- komunikatach, obwieszczeniach, wynikach wstępnych i wskaźnikach,
- publikacjach GUS i US,
- bankach i bazach danych.





# Ścieżki dostępu do danych cd.

Komunikaty, obwieszczenia, wyniki wstępne i wskaźniki:

- bieżące informacje o sytuacji społeczno – gospodarczej kraju,
- informacje prezentowane w cyklu miesięcznym, kwartalnym, półrocznym lub rocznym.

The screenshot shows the GUS website interface. At the top, there is a navigation bar with icons for accessibility, BIP, contact, RSS, and language selection (English). A search bar is located on the right. Below the navigation bar, the GUS logo and the text 'Główny Urząd Statystyczny Portal Informacyjny' are displayed. A horizontal menu contains various service icons, with 'Informacje sygnalne' highlighted in red. Below this menu, a breadcrumb trail shows 'Strona główna > Informacje sygnalne'. A dropdown menu is open, also highlighted in red, showing the following options: 'Informacje sygnalne', 'Komunikaty i Obwieszczenia', 'Informacje Sygnalne (w tym : wyniki wstępne, monitoringi i informacje)', 'Banki i bazy danych', and 'Obszary tematyczne'. The main content area displays 'Informacje sygnalne' with sub-sections for 'Komunikaty i Obwieszczenia' and 'Informacje Sygnalne (w tym : wyniki wstępne, monitoringi i informacje)'. A red arrow points from the 'Informacje sygnalne' menu item to the 'Informacje Sygnalne' sub-section in the main content area.







# Ścieżki dostępu do danych cd.

Komunikaty i Obwieszczenia



2015 2014 2013 2012 2011 2010 2009 2008

Komunikaty i obwieszczenia Prezesa GUS w 2015 roku

Wszystkie informacje publikowane są w Internecie danego dnia o godz. 14:00

Wskaźnik cen towarów i usług konsumpcyjnych

Ceny

Ceny skupu i sprzedaży

Przeciętne wynagrodzenie

Produkt Krajowy Brutto



Wyszczególnienie	Realizacja w poszczególnych miesiącach według dni kalendarzowych											
	I	II	III	IV	V	VI	VII	VIII	IX	X	XI	XII
Wskaźnik cen towarów i usług konsumpcyjnych <sup>M</sup> <sup>i</sup> (miesiąc do poprzedniego miesiąca)	15	13	13	15	14	15	15	13	15	15	13	15
Wskaźnik cen towarów i usług konsumpcyjnych <sup>M</sup> (styczeń 2015 w stosunku do grudnia 2014 - dane ostateczne)	--	--	13	--	--	--	--	--	--	--	--	--
Wskaźnik cen towarów i usług konsumpcyjnych <sup>M</sup> (kwartał do poprzedniego kwartału)	15	--	--	15	--	--	15	--	--	15	--	--
Wskaźnik cen towarów i usług konsumpcyjnych w okresie I-III kwartału <sup>M</sup> (do analogicznego okresu roku ubiegłego)	--	--	--	--	--	--	--	--	--	15	--	--
Wskaźnik cen towarów i usług konsumpcyjnych w I półroczu <sup>M</sup> (do I półrocza roku ubiegłego)	--	--	--	--	--	--	15	--	--	--	--	--
Wskaźnik wzrostu cen towarów i usług konsumpcyjnych ogółem <sup>M</sup> (marzec do marca 2009 r.)	--	--	--	15	--	--	--	--	--	--	--	--
Wskaźnik cen towarów i usług konsumpcyjnych ogółem <sup>M</sup> (wrzesień do września 2009 r.)	--	--	--	--	--	--	--	--	--	15	--	--
Średnioroczny wskaźnik cen towarów i usług konsumpcyjnych dla gospodarstw domowych emerytów i rencistów <sup>M</sup> (w stosunku do 2013 r.)	15	--	--	--	--	--	--	--	--	--	--	--
Średnioroczny wskaźnik cen towarów i usług konsumpcyjnych ogółem <sup>M</sup> (w stosunku do 2013 r.)	15	--	--	--	--	--	--	--	--	--	--	--
Średnioroczny wskaźnik cen konsumpcyjnych nośników energii w poprzednim roku kalendarzowym	15	--	--	--	--	--	--	--	--	--	--	--

<sup>M</sup> - opis metodologiczny

## Najczęściej udostępniane wskaźniki i informacje statystyczne:

- wskaźnik cen towarów i usług konsumpcyjnych,
- przeciętne wynagrodzenie,
- ceny produktów rolnych.





# Ścieżki dostępu do danych cd.

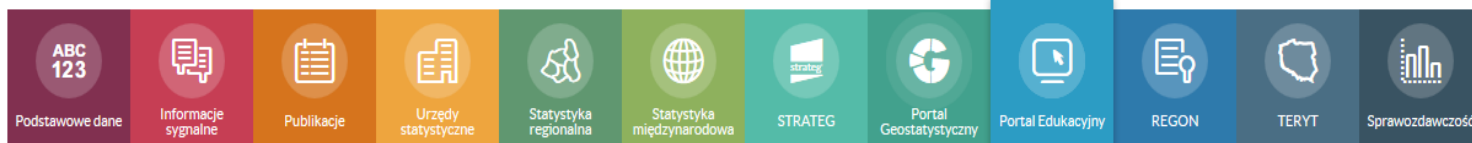
## Wskaźniki:

- makroekonomiczne,
- monitorujące wybrane dokumenty o charakterze strategicznym.



Główny Urząd Statystyczny  
Portal Informacyjny

[Informacja o badaniach ankietowych](#) • [Dla mediów](#) • [Dzienniki Urzędowe](#) • [O serwisie](#)



> Banki i bazy danych

> Obszary tematyczne

> Wskaźniki makroekonomiczne

> Wskaźniki monitorujące

> Z prac studialnych

> Statistics in Transition new series

> Metainformacje

Aktualności

Badanie spójności społecznej

Ogólnopolska konferencja naukowa z okazji Dnia Statystyki Polskiej

PKB - wyjaśnienie

Analiza wyników badania satysfakcji użytkowników w 2013 r.



MRT  
MODERNIZACJA SYSTEMÓW  
REGON I TERYT



RSI  
REPOZYTORIUM STANDARDÓW  
INFORMACYJNYCH



GUS  
SDMX  
WYMIANA DANYCH  
I METADANYCH  
STATYSTYCZNYCH



DBW  
DZIENNIKOWE BAZY WERYT



SISK  
SYSTEM INFORMACJI  
SKIEROWUJĄCEJ



SISK  
INFORMATORIUM  
STATYSTYCZNE

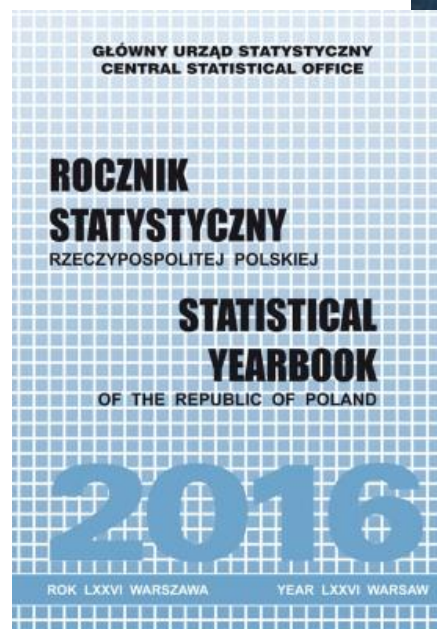




# Zasoby informacyjne statystyki publicznej

Publikacje GUS i US:

Bogaty zasób danych statystycznych z różnych dziedzin zawierają publikacje przygotowywane przez służby statystyki publicznej, które dostępne są na stronach internetowych GUS i US.

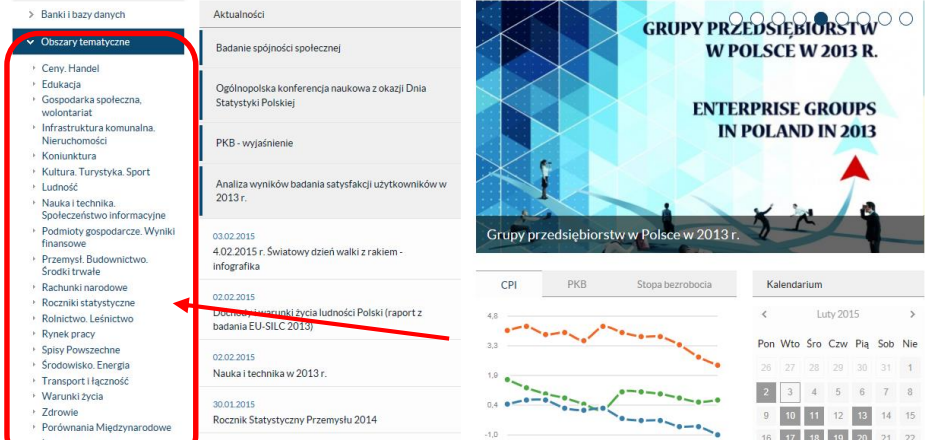
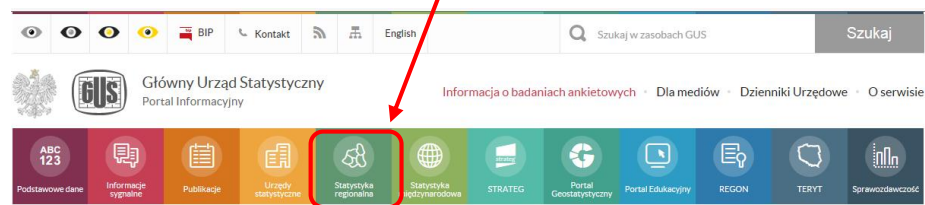
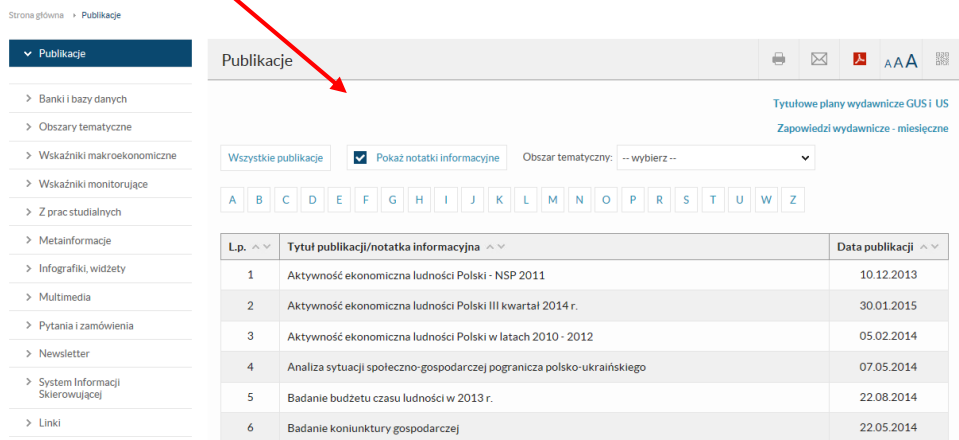
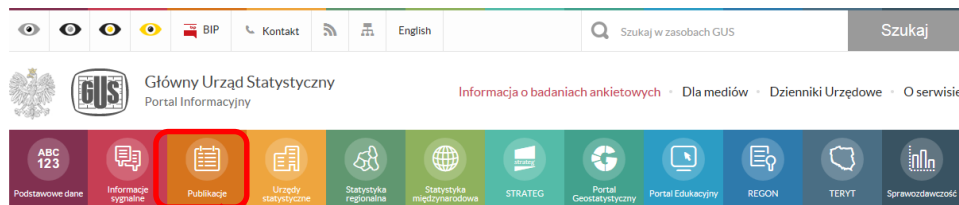




# Ścieżki dostępu do danych cd.

Dostęp do publikacji Głównego Urzędu Statystycznego możliwy jest ze strony <http://stat.gov.pl/> przez:

- menu Publikacje,
- menu Obszary tematyczne,
- menu Statystyka Regionalna.





# Ścieżki dostępu do danych cd.

## Informacje na temat publikacji

Rocznik Statystyczny Pracy 2015




AAA



Data publikacji: 24.03.2016

Zmiany zachodzące na rynku pracy. Aktywność ekonomiczna ludności, pracujący, ruch zatrudnionych i wolne miejsca pracy, bezrobotni, warunki pracy (struktura czasu pracy, strajki, warunki na stanowisku pracy, wypadki przy pracy i choroby zawodowe oraz świadczenia z nimi związane), koszty pracy, wynagrodzenia (fundusze wynagrodzeń i przeciętne miesięczne wynagrodzenia nominalne i realne; wynagrodzenia wg stanowisk i zawodów, struktura pełnozatrudnionych wg wysokości wynagrodzenia).

Przekroje: regiony, województwa, podregiony, powiaty, sekcje, działy, sektory ekonomiczne, sektory własnościowe, status zatrudnienia, płeć



Pliki do pobrania

Archiwum

Tagi

Pobierz darmowe oprogramowanie do przeglądania plików:

Rocznik Statystyczny Pracy 2015 7.45 MB







# Ścieżki dostępu do danych cd.

## Tytułowy plan wydawniczy

GŁÓWNY URZĄD STATYSTYCZNY




### TYTUŁOWY PLAN WYDAWNICZY GUS 2017

WARSZAWA 2017

#### PUBLIKACJE 2017 R.

Grupy tematyczne	str.
Roczniki statystyczne	8
Biuletyny. Czasopisma. Opracowania zbiorcze	15
Ludność. Ruch naturalny. Migracje	22
Środowisko. Energia	24
Praca. Wynagrodzenia	29
Warunki życia	35
Infrastruktura komunalna. Mieszkania	38
Edukacja	40
Nauka i technika. Społeczeństwo informacyjne	42
Kultura. Turystyka. Sport	44
Zdrowie	47
Gospodarka społeczna. Wolontariat	50
Ceny. Handel	52
Przemysł. Budownictwo. Środki trwałe	56
Transport. Łączność	60
Rachunki narodowe	63
Rolnictwo. Leśnictwo	65
Finanse	70
Podmioty gospodarcze. Wyniki finansowe	72
Koniunktura	78
Foldery. Informatory	79




#### Oznaczenia form wydawniczych:

-  — publikacja wydana w formie książkowej
-  — publikacja wydana w formie płyty CD
-  — publikacja dostępna w Internecie (bezpłatnie)

7

Indeks

ROCZNIK STATYSTYCZNY PRACY 2017  
(wersja polsko-angielska)  
wydanie co 2 lata  
termin wyd. – grudzień

 ISSN 1426-8760 obj. ok. 400 str., form. B5 cena: 28.00 zł	17 006/00
 ISSN 1643-224X cena: 15.00 zł	17 006/02
	




Zmiany zachodzące na rynku pracy. Aktywność ekonomiczna ludności, pracujący, ruch zatrudnionych i wolne miejsca pracy, bezrobocie, warunki pracy (struktura czasu pracy, strajki, warunki na stanowisku pracy, wypadki przy pracy), koszty pracy, wynagrodzenia (fundusz wynagrodzeń i przeciętne miesięczne wynagrodzenia nominalne i realne; wynagrodzenia wg stanowisk i zawodów, struktura pełnozatrudnionych wg wysokości wynagrodzenia).  
Przekroje: regiony, województwa, podregiony, powiaty, sekcje i działy 2007, sektory ekonomiczne, sektory własności, status zatrudnienia, płęć.

ROCZNIKI STATYSTYCZNE

11



Indeks

AKTYWNOŚĆ EKONOMICZNA LUDNOŚCI POLSKI  
(wersja polsko-angielska)  
wydanie kwartalne  
termin wyd. – styczeń, kwiecień, lipiec, październik

 +  ISSN 1425-7890 obj. ok. 130 str., form. A4 cena: 25.00 zł	17 338/11-44
	

Poziom aktywności zawodowej ludności wg cech demograficznych i społecznych. Pracujący wg cech zawodowych, statusu zatrudnienia, czasu pracy. Charakterystyka bezrobotnych (czas trwania bezrobocia, metody poszukiwania pracy, przeszłość zawodowa) oraz sytuacja osób niepełnosprawnych na rynku pracy. Przyczyny bierności zawodowej.  
Przekroje: regiony, województwa, miasta, wieś, płęć, wiek, wykształcenie, sekcje PKD 2007, sektory własności, grupy zawodów.

BEZROBOCIE REJESTROWANE  
(wersja polsko-angielska)

 ISSN 1897-3671 obj. ok. 130 str., form. A4 cena: 16.00 zł	17 341/01-04
	

Liczba i struktura bezrobotnych zarejestrowanych w urzędach pracy wg cech demograficznych, społeczno-zawodowych, czasu pozostawania bez pracy, ostatniego miejsca pracy oraz stażu pracy. Wybrane kategorie bezrobotnych w szczególnej sytuacji na rynku pracy. Dane dotyczące płynności bezrobocia: napływ, odpływ wg różnych przyczyn. Wskaźnik stopy bezrobocia dla Polski jak również dla Unii Europejskiej.  
Przekroje: regiony, województwa, podregiony, powiaty, sekcje PKD 2007, sektory własności.

29

PRACA. WYNAGRODZENIA





# Ścieżki dostępu do danych cd.

Publikacje urzędów statystycznych dostępne są na ich stronach internetowych, do których dotrzeć można ze strony <http://stat.gov.pl/> przez menu „Statystyka regionalna”.

The screenshot shows the homepage of the Polish Statistical Service (Główny Urząd Statystyczny). The navigation menu includes 'Statystyka regionalna', which is highlighted with a red box. A red arrow points from this menu item to a map of Poland on the 'Statystyka regionalna' page. The map displays various regional statistical offices (US) across the country, such as US Gdańsk, US Olsztyn, US Białystok, US Szczecin, US Bydgoszcz, US Warszawa, US Zielona Góra, US Poznań, US Wrocław, US Opole, US Katowice, US Kielce, US Lublin, US Kraków, and US Rzeszów. The page also features a sidebar with a list of regional statistics topics and a list of regional statistical offices.





# Ścieżki dostępu do danych cd.

Dostęp do publikacji urzędów statystycznych możliwy jest przez:



Urząd Statystyczny w Lublinie

Dla mediów · Co, gdzie, jak załatwić? · Edukacja statystyczna · O stronie



- > Informacje o Urzędzie
- > Specjalizacja Urzędu
- > Ośrodki
- > Współpraca w regionie
- > Seminaria i konferencje
- > Współpraca zagraniczna US
- > Patronaty honorowe Dyrektora Urzędu Statystycznego w Lublinie
- > Infografiki
- > Zamówienia publiczne US
- > Praktyki studenckie
- > Likwidacja / Sprzedaż majątku
- > Newsletter

**Aktualności**

Badanie sadów według gatunków i odmian (formularz R-r-s) 7-30 listopada 2017 r.

Badanie plonów niektórych ziemiopłodów rolnych (formularz R-r-pw)

Zmiana siedziby Oddziału w Białej Podlaskiej

Konsultacje społeczne dotyczące powszechnego spisu rolnego 2020

31.10.2017  
Jakość mieszkalnictwa w miastach powyżej 50 tys. ludności w 2016 r.

31.10.2017  
Stan i struktura ludności w województwie lubelskim stan w dniu 30 VI 2017 roku

30.10.2017  
Kontunktura gospodarcza w październiku 2017 r.

27.10.2017  
Komunikat o sytuacji społeczno-gospodarczej województwa lubelskiego wrzesień 2017 r.

[Wszystkie aktualności](#)



Województwo	Lublin	Kalendarium roczne
ludność (stan na 30 VI 2017) 2129,3 tys. przeciętne wynagrodzenie brutto w sektorze przedsiębiorstw (wrzesień 2017) 3864,73zł stopa bezrobocia (wrzesień 2017) 8,7% - powiaty bezrobotni zarejestrowani (wrzesień 2017) 79,6 tys. mieszkania oddane do użytkowania (styczeń-wrzesień 2017) 5159 podmioty gospodarki narodowej (wrzesień 2017) 176,3 tys. więcej		
< Listopad 2017 >		
Pon Wto Śro Czw Pią Sob Nie		
30 31 1 2 3 4 5		
6 7 8 9 10 11 12		
13 14 15 16 17 18 19		
20 21 22 23 24 25 26		
27 28 29 30 1 2 3		







# Ścieżki dostępu do danych cd.

## Publikacje US:

- Dane o województwie,
- Opracowania bieżące,
- Publikacje i foldery,
- Archiwum.

Urząd Statystyczny w Lublinie

Dla mediów · Co, gdzie, jak załatwić? · Edukacja statystyczna · O stronie

ABC 123 Dane o województwie | Opracowania bieżące | Publikacje i foldery | SVS Statystyczne Vademecum Samorządowców | BDL Bank Danych Lokalnych | Statystyka regionalna | Portal Geostatystyczny | STRATEG | REGON, TERYT, Klasyfikacje | Sprawozdawczość Badań ankietowych | Urzędy statystyczne | GUS

Strona główna · Publikacje i foldery

Publikacje i foldery

Plan wydawniczy US Lublin

Obszar tematyczny: -- wybierz --

A B C D E G I K L M O P R S T W Z

Lp.	Rodzaj	Tytuł dokumentu	Data publikacji
1		Aktywność ekonomiczna ludności w województwie lubelskim. Narodowy Spis Powszechny 2011	20.12.2012
2		Budownictwo mieszkaniowe w województwie lubelskim w 2007 r.	21.09.2010
3		Budownictwo w województwie lubelskim w 2014 r.	26.10.2015
4		Budżety jednostek samorządu terytorialnego w województwie lubelskim w 2013 r.	30.10.2014
5		Charakterystyka gospodarstw rolnych w województwie lubelskim Powszechny Spis Rolny 2010	04.04.2014
6		Charakterystyka gospodarstw rolnych w województwie lubelskim w 2013 roku	18.11.2014
7		Działalność jednostek samorządu terytorialnego w województwie lubelskim w latach 2004-2011	23.04.2013
8		Edukacja i wychowanie w województwie lubelskim w roku szkolnym 2007/2008	18.12.2008
9		Euroregion Bug w liczbach w 2011 r.	11.02.2013
10		Euroregion Bug w liczbach w latach 2010-2015	28.08.2017

Urząd Statystyczny w Lublinie

Dla mediów · Co, gdzie, jak załatwić? · Edukacja statystyczna · O stronie

ABC 123 Dane o województwie | Opracowania bieżące | Publikacje i foldery | SVS Statystyczne Vademecum Samorządowców | BDL Bank Danych Lokalnych | Statystyka regionalna | Portal Geostatystyczny | STRATEG | REGON, TERYT, Klasyfikacje | Sprawozdawczość Badań ankietowych | Urzędy statystyczne | GUS

Strona główna · Opracowania bieżące · Opracowania sygnałne

Opracowania sygnałne

Edukacja

Lp.	Rodzaj	Tytuł dokumentu	Data	Archiwum
1		Edukacja w województwie lubelskim w roku szkolnym 2016/2017	12.10.2017	
2		Szkolnictwo wyższe w roku akademickim 2016/2017	31.05.2017	
3		Edukacja w województwie lubelskim w roku szkolnym 2014/2015	18.09.2015	

Finanse

Lp.	Rodzaj	Tytuł dokumentu	Data	Archiwum
1		Budżety jednostek samorządu terytorialnego w województwie lubelskim w 2016 roku.	11.10.2017	
2		Wyniki finansowe i nakłady na środki trwałe w województwie lubelskim w 2016 r. (wyniki wstępne)	28.04.2017	





# Ścieżki dostępu do danych cd.

## Informacje na temat publikacji

Rynek pracy w województwie lubelskim w 2016 r.



AAA




Data publikacji: 11.12.2017

Częstotliwość  
wydania: Roczna

Publikacja przedstawia zmiany jakie zaszły w naszym województwie na rynku pracy w ciągu ostatnich dwóch lat. Z opracowania mogą Państwo dowiedzieć się o pracujących w gospodarce narodowej, poziomie zatrudnienia i ruchu zatrudnionych, popycie na pracę i warunkach pracy. Zawiera ona również informacje dotyczące wielkości wynagrodzeń, poziomu i struktury bezrobocia rejestrowanego oraz struktury ludności.

Przekroje: województwo, powiaty



Pliki do pobrania

Archiwum

Pobierz darmowe oprogramowanie do przeglądania plików: PPT .XLS .DOC .PDF

Rynek pracy w województwie lubelskim w 2016 r. 22.94 MB

Rynek pracy w województwie lubelskim w 2016 r. 0.42 MB





# Ścieżki dostępu do danych cd.

## Plan wydawniczy

**Porównania międzynarodowe**

**POGRANICZE POLSKO-BIALORUSKO-UKRAIŃSKIE W 2016 R.**

Podstawowe wskaźniki charakteryzujące sytuację społeczno-gospodarczą obszaru transgranicznego Polski, Białorusi i Ukrainy, m.in. z zakresu ochrony środowiska, ludności, rynku pracy i wykształcenia, rodzica i warunków mieszkaniowych.

**Praktykę województwa lubelskiego, podziału, zachowania oraz obrotu gospodarki branże wytwórczej, handlowej i zakupu, wybrane informacje województwa lubelskiego, miasta, wieś.**

Cena książki - 30 zł, CD-ROM - 15 zł.

Wersje polska, angielska, rosyjska, ukraińska.

Termin wydania: grudzień.

**Foldery i materiały okolicznościowe**

**PLAN WYDawniczy URZĘDU STATYSTYCZNEGO W LUBLINIE 2017**

Folder internet.

Termin wydania: stycznia.

**LUBLIN W LICZBACH 2017**

Folder internet.

Termin wydania: sierpień.

**Publikacje ogólnopolskie - informacje i opracowania statystyczne**

**STATYSTYCZNE WADEMUM SAMORZĄDOWE 2017**

Potrzeby i kierunki zawierają podziałowe informacje z zakresu demografii, finansów publicznych, rynku pracy, pomocy społecznej, infrastruktury, bezpieczeństwa publicznego i gospodarki przestrzenno-terytoryjalnej (z porównaniem jednostek tego samego terytorium).

Termin wydania: grudzień.

**Opracowania sygnalne**

**Komunikat o sytuacji społeczno-gospodarczej województwa lubelskiego**

Termin wydania: 20 dzień roboczy po miesiącu.

**Prognoze wskaźników gospodarki w województwie lubelskim (według stanu w grudniu 2016 r. i czerwcu 2017 r.)**

Termin wydania: luty, październik.

**Barozetwa rejestracja w województwie lubelskim (2016 r., I półrocze 2017 r.)**

Termin wydania: luty, sierpień.

**Podmioty gospodarki narodowej w rejestrze REGON w województwie lubelskim (2016 r., I półrocze 2017 r.)**

Termin wydania: luty, sierpień.

**Aktywność ekonomiczna ludności w województwie lubelskim (I kw. 2016 r., II kw. 2017 r.)**

Termin wydania: marzec, czerwiec, wrzesień, grudzień.

**URZĄD STATYSTYCZNY W LUBLINIE**

30 040 100, ul. Starobina Lubelska 48  
\*ul. Świerkowskiej, 100m przed  
tel. 81 533 27 54, fax 81 533 27 61

**PLAN WYDawniczy 2017**

<http://ublin.stat.gov.pl>

**W 2017 roku Urząd Statystyczny w Lublinie planuje wydać:**

- 2 zwojezy z serii „Roczniki statystyczne”.
- 2 zwojezy z serii „Analizy statystyczne”.
- 11 zwojezy z serii „Informacje i opracowania statystyczne”.
- 2 zwojezy z serii „Foldery i materiały okolicznościowe”.
- 1 zwojezy z serii „Porównania międzynarodowe”.
- 24 broszurki sygnalne.
- 6 wólków monodokumentaryjne informacje obrazujące sytuację w określonych dziedzinach.

Rozszerzone publikacje będą zamieszczane na stronie internetowej Urzędu.

**Roczniki statystyczne**

**ROczNIK STATYSTYCZNY WOJEWÓDZTWA LUBELSKIEGO 2017**

Publikacja zawiera liczące informacje pozwalające na przeprowadzenie wszechstronnej analizy i oceny procesów demograficznych, zwłazek społeczno-gospodarczych oraz rejestracji zmian w środowisku przyrodniczym województwa.

Wersja polsko-angielska.

Cena książki - 30 zł, CD-ROM - 15 zł.

Termin wydania: grudzień.

**WOJEWÓDZTWO LUBELSKIE 2017**

**PODRĘCZNIK, POWIATY, GMINY**

W opracowaniu znajdują się dane najistotniejsze dla scharakteryzowania poszczególnych obszarów życia społeczno-gospodarczego w ujęciu o różnych szczeblach terytorialnych, tj. powiatów i gmin.

Wersja polsko-angielska.

Cena książki - 30 zł, CD-ROM - 15 zł.

Termin wydania: grudzień.

**Analizy statystyczne**

**WYKORZYSTANIE FUNDUSZY UNII EUROPEJSKIEJ I APLONUCJE SPOŁECZNA, EKONOMICZNA I TERYTORIALNA POWIATÓW WOJEWÓDZTWA LUBELSKIEGO**

Analiza sytuacji społecznej, gospodarczej i terytorialnej powiatów województwa lubelskiego. Omówienie wybranych problemów publicznych realizowanych w ramach polityki spójności na rozwój społeczno-gospodarczy powiatów województwa lubelskiego. Okres bazowy przyjęty do analizy to lata 2007-2016.

Przebieg województwa, powiaty, gminy.

Wersje angielskiej, przedmowa, spis treści.

Cena książki - 30 zł, CD-ROM - 15 zł.

Termin wydania: grudzień.

**POTENCJAŁ ROZWOJOWY LUBELSKIEGO OBSZARU METROPOLITANNEGO W LATACH 2006-2016**

Analiza lubelskiego obszaru metropolitalnego pod względem procesów społeczno-gospodarczych dyskusyjny, o możliwościach dalszego rozwoju.

Przebieg województwa, powiaty, gminy.

Wersje angielskiej, przedmowa, spis treści.

Cena książki - 30 zł, CD-ROM - 15 zł.

Termin wydania: grudzień.

**Informacje i opracowania statystyczne**

**BULETYN STATYSTYCZNY WOJEWÓDZTWA LUBELSKIEGO**

Podstawowe wskaźniki charakteryzujące sytuację społeczno-gospodarczą województwa m.in. z zakresu rynku pracy i wykształcenia, demografii, rodzica, przemysłu, budownictwa handlu.

Przebieg województwa, podregiony, powiaty, sekcje i dziły PKD 2007.

Wersja polsko-angielska.

Termin wydania: do 60 dni po kwartale.

**ZMIANY STRUKTURALNE GRUP PODMIOTÓW GOSPODARKI NARODOWEJ W REJESTRZE REGION W WOJEWÓDZTWE LUBELSKIM 2017 R.**

Podmioty gospodarki narodowej w Krajowym rejestrze przedsiębiorstw podmiotów gospodarki narodowej REGION. Charakterystyka podmiotów wg form prawnych, sektorów własności, rodzaju przeważającej działalności i lokalizacji.

Przebieg województwa, podregiony, powiaty, gminy, sekcje i dziły PKD 2007.

Wersje angielskiej, przedmowa, spis treści.

Termin wydania: marzec.

**RAPORT O SYTUACJI SPOŁECZNO-GOSPODARZEJ WOJEWÓDZTWA LUBELSKIEGO W 2016 R.**

Procesy zachodzące w gospodarce narodowej na terenie województwa, z uwzględnieniem zwłazków i punktu widzenia rozwoju społeczno-gospodarczego regionu. Przewidywane katęgorye przekształceń w ujęciu dynamicznym (okres ostatnich 5 lat), a także wrelacje do przesylnych wskaźników kraju.

Przebieg województwa, podregiony, powiaty, sekcje i dziły PKD 2007, grupy GOSOP.

Wersje angielskiej, przedmowa, spis treści, uwagi ogólne, wykładnie metodyczne, podstawowe tendencje, tablice przegłębione.

Cena książki - 15 zł.

Termin wydania: maj.

**ROLNICTWO W WOJEWÓDZTWE LUBELSKIM W 2016 R.**

Utworzenie profilu, produkcyjny i rolniczy powierzenia upraw, gleby, zbioru, produkcyjna zwinająca. Skup ceny produktów rolnych oraz inne dane charakteryzujące sytuację wrolniczą.

Przebieg województwa, sekcje, własności, formy własności.

Wersje angielskiej, przedmowa, spis treści.

Termin wydania: lipiec.

**LUDNOŚĆ, RUCH NATURALNY I MIGRACJE W WOJEWÓDZTWE LUBELSKIM W 2016 R.**

Struktura ludności wg pól wiekowi, ruch naturalny i migracje.

Przebieg województwa, wybrane dane wg podregionów, powiatów i gmin, miasta, wieś.

Wersje angielskiej, przedmowa, spis treści.

Cena książki - 30 zł, CD-ROM - 15 zł.

Termin wydania: lipiec.

**RYNEK PRACY W WOJEWÓDZTWE LUBELSKIM W 2016 R.**

Praktykę w gospodarce narodowej, wynagrodzenia, bezrobocie wg pól, wieku, wykształcenia, stopa bezrobocia rejestrowanego, warunki pracy, wypadki przy pracy.

Przebieg województwa, wybrane informacje wg podregionów i powiatów, sekcje, własności, sekcje PKD 2007.

Wersje angielskiej, przedmowa, spis treści.

Cena książki - 20 zł, CD-ROM - 15 zł.

Termin wydania: lipiec.

**ZASOBY MIESZKANOWE I KOSZTY ICH UŻYTKOWANIA W WOJEWÓDZTWE LUBELSKIM W LATACH 2012-2016**

Charakterystyka zasobów mieszkaniowych. Zależności w opłatach za mieszkanie, dotychczasowe remonty i modernizacje zasobów mieszkaniowych. Koszty utrzymania zasobów lokalowych w budynkach mieszkalnych. Szlaki oraz zasobów mieszkalnych.

Przebieg województwa, wybrane informacje wg podregionów i powiatów oraz form własności zasobów mieszkaniowych.

Wersje angielskiej, przedmowa, spis treści.

Termin wydania: listopad.

**BUDOWNICTWO W WOJEWÓDZTWE LUBELSKIM W 2016 R.**

Problematyka budownictwa mieszkaniowego w jednostkach budowlanych wg grup form własności, rodzajów obiektów, między innymi wyznaczenia robot. Etki rzeczowe budownictwa, mieszkania w budynkach mieszkalnych wielokвартирных. Nowe budynki mieszkalne i remontowane na budowę, których wydano pozwolenia lub dokonano zgłoszenia z projektem. Mieszkania, których budowę rozpoczęto.

Przebieg województwa, powiaty, miasta, wieś.

Wersje angielskiej, przedmowa, spis treści.

Termin wydania: listopad.

**HISTORIA LUBLINA W LICZBACH**

Prezentacja rozwoju Lublina w perspektywie historycznej z wykorzystaniem danych statystycznych. Publikacja zostanie wydana w okazji 750-lecia pierwszego miasteczka Lublina.

Wersja polsko-angielska.

Cena książki - 30 zł.

Termin wydania: maj.

**LUBLIN W LATACH 2010-2016**

Najważniejsze informacje o Lublinie dotyczące m.in. demografii, rynku pracy, wykształcenia, edukacji, podmiotów gospodarki narodowej.

Wersja polsko-angielska.

Termin wydania: grudzień.

**POZNAJEMY NASZ REGION. STATYSTYCZNY PORTRET LUBLINA**

Najważniejsze informacje o sytuacji województwa lubelskiego dotyczące środowiska, społeczeństwa oraz gospodarki w 2016 r., zorientowane w przyszłości i statystyczny aspekt. Publikacja przeznaczona jest przede wszystkim dla dzieci i młodzieży. Dorosłym wybrane dane z okazji 750-lecia miasta Lublina.

Cena książki - 30 zł.

Termin wydania: wrzesień.



# Ścieżki dostępu do danych cd.

## Banki i bazy danych:

- Demografia,
- Statystyczne Vademecum Samorządowca,
- Bank Danych Lokalnych,
- Atlas Regionów,
- System Monitorowania Rozwoju STRATEG,
- Portal Geostatystyczny.

The screenshot shows the main page of the Główny Urząd Statystyczny (GUS) Portal Informacyjny. At the top, there is a search bar and navigation icons. Below the header, a row of colorful buttons provides access to various services: ABC 123, Informacje sygnałowe, Publikacje, Urzędy statystyczne, Statystyka regionalna, Statystyka międzynarodowa, STRATEG, Portal Geostatystyczny, Portal Edukacyjny, REGON, TERYT, and Sprawozdawczość. A red box highlights the 'Banki i bazy danych' menu, which is expanded to show a list of data sources: Bank Danych Lokalnych, Handel zagraniczny, Platforma Analityczna - SWAID, Demografia, SDDS, Statystyczne Vademecum Samorządowca, and Baza organizacji oraz instytucji polskich i polonijnych za granicą. Another red box highlights the 'Portal Geostatystyczny' button. The main content area features a 'Aktualności' section with news items and a large graphic titled 'Nauka i technika w 2013 r.' with a line chart. At the bottom, there are charts for CPI, PKB, and Stopa bezrobocia, along with a calendar for February 2015.





[www.stat.gov.pl/portal-edukacyjny](http://www.stat.gov.pl/portal-edukacyjny)

[www.e-learning.stat.gov.pl](http://www.e-learning.stat.gov.pl)