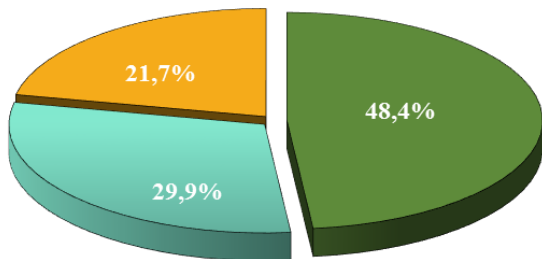


Pracujący według wielkości podmiotów stan na koniec II kwartału 2015 r.

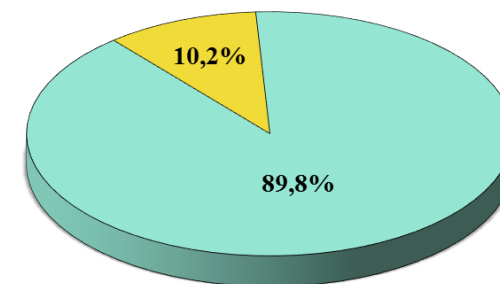


- Jednostki duże >49 osób
- Jednostki średnie 10-49 osób
- Jednostki małe <10 osób

Spośród 31,9 tys. podmiotów objętych badaniem (zbiorowość podmiotów o liczbie zatrudnionych 1 i więcej osób), 13,0% jednostek należało do sektora publicznego, a 86,1% do sektora prywatnego.

W końcu II kwartału 2015 r. 890 jednostek, tj. 2,8% wszystkich podmiotów biorących udział w badaniu (w kraju 29,6 tys. podmiotów tj. 4,1%) dysponowało 1699 wolnymi miejscami pracy (w kraju 74,8 tys.).

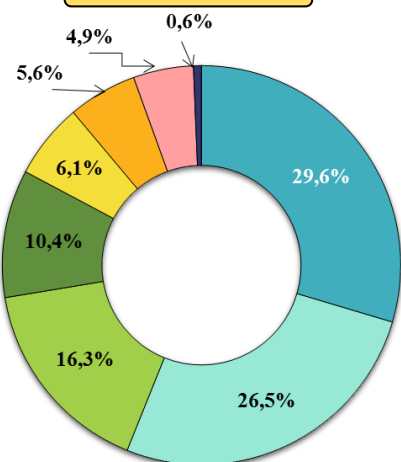
Nowo utworzone miejsca pracy według sektorów *



- Sektor publiczny
- Sektor prywatny

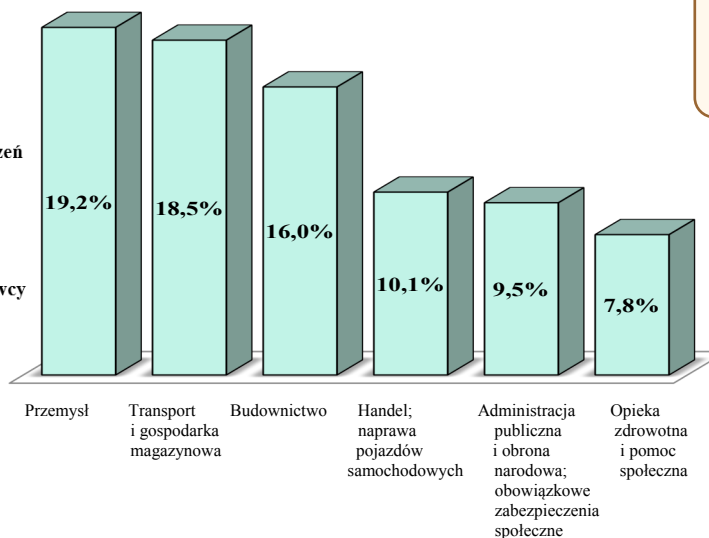
Wolne miejsca pracy według: stan na koniec II kwartału 2015 r.

zawodów



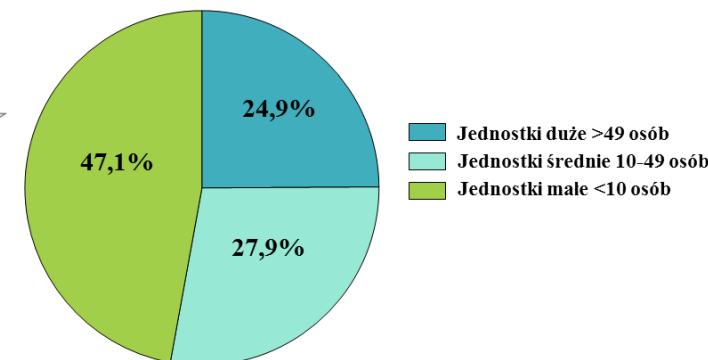
- Specjaliści
- Operatorzy i monterzy maszyn i urządzeń
- Pracownicy biurowi
- Robotnicy przemysłowi i rzemieślnicy
- Pracownicy przy pracach prostych
- Technicy i inny średni personel
- Pracownicy usług osobistych i sprzedawcy
- Przedstawiciele władz publicznych, wyżsi urzędnicy i kierownicy

wybranych sekcji PKD



W I półroczu 2015 r. powstało 10542 nowych miejsc pracy (mniej o 3,4% niż w roku poprzednim). Najwięcej tj. 58,0% wszystkich nowo utworzonych miejsc pracy powstało w jednostkach o liczbie pracujących do 10 osób.

Zlikwidowane miejsca pracy*



- Jednostki duże >49 osób
- Jednostki średnie 10-49 osób
- Jednostki małe <10 osób

W I półroczu 2015 r. zlikwidowano 5189 miejsc pracy, tj. mniej o 10,7% niż przed rokiem (w kraju zlikwidowano 167,1 tys. miejsc pracy).

* W okresie I-II kwartału 2015 r.

Źródłem danych zaprezentowanych w notatce jest „Badanie popytu na pracę” prowadzone przez GUS metodą reprezentacyjną z częstotliwością kwartalną.