

POJAZDY I DROGI PUBLICZNE W WOJEWÓDZTWIE LUBELSKIM I W POLSCE

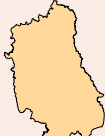

Drogi publiczne zamiejskie o twardej nawierzchni



Województwo lubelskie			Polska		
1962		2013	1962		2013
4 535 km		18 730 km	104 439 km		226 991 km


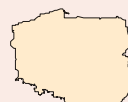
Samochody osobowe



Województwo lubelskie			Polska		
1960		2014	1960		2014
3 492		1 059 870	117 357		20 003 863


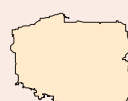
Samochody ciężarowe



Województwo lubelskie			Polska		
1960		2014	1960		2014
4 939		151 475	120 111		3 037 427

Motocykle i skutery/motocykle i motorowery



Województwo lubelskie			Polska		
1960		2014	1960		2014
33 420		149 487	771 445		2 406 105