




WAŻNIEJSZE INFORMACJE O SYTUACJI SPOŁECZNO-GOSPODARCZEJ WOJEWÓDZTWA LUBELSKIEGO SIERPIEŃ 2015 R.

Urząd Statystyczny
w Lublinie
20-068 LUBLIN,
ul. St. Leszczyńskiego 48
tel. 81 533 20 51,
fax 81 533 27 61,
e-mail:
SekretariatUSLUB@stat.gov.pl

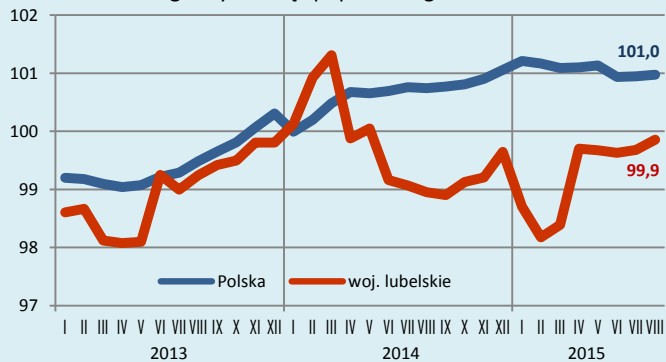
Więcej
informacji
w:

**Komunikacie
o sytuacji
społeczno-
gospodarczej
województwa
lubelskiego
w sierpniu 2015 r.,**

który ukaże się
29 IX 2015 r.

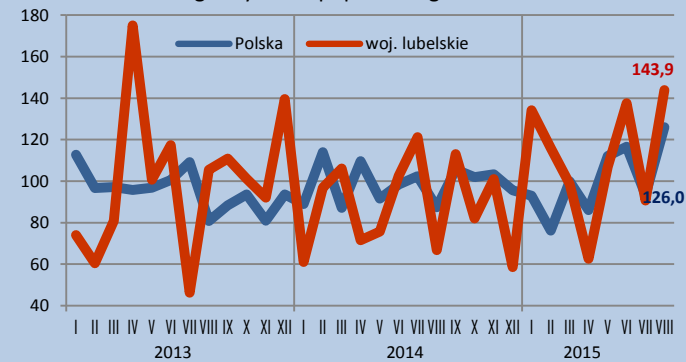


Przeciętne zatrudnienie w sektorze przedsiębiorstw^a
analogiczny miesiąc poprzedniego roku = 100



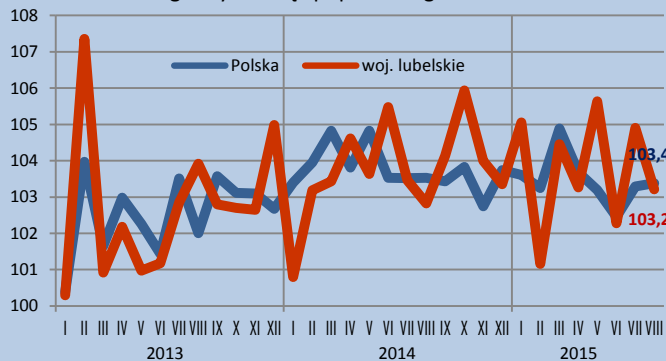
Przeciętne
zatrudnienie
w sierpniu 2015 r.
wyniosło:
woj. lubelskie
177,8 tys.
Polska
5588,4 tys.

Mieszkania oddane do użytkowania
analogiczny okres poprzedniego roku = 100



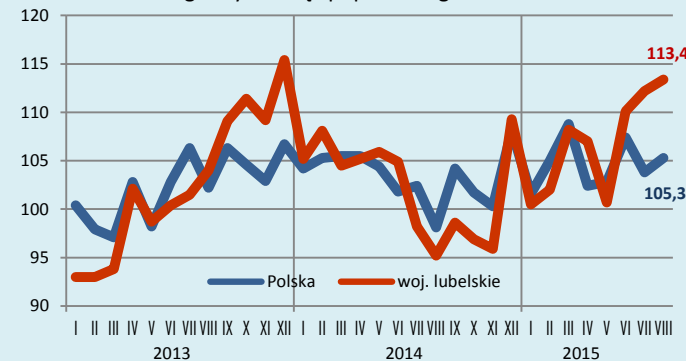
Liczba mieszkań
oddanych do
użytkowania
w sierpniu 2015 r.
wyniosła:
woj. lubelskie
593
Polska
11522

Przeciętne miesięczne wynagrodzenie brutto w sektorze przedsiębiorstw^a
analogiczny miesiąc poprzedniego roku = 100



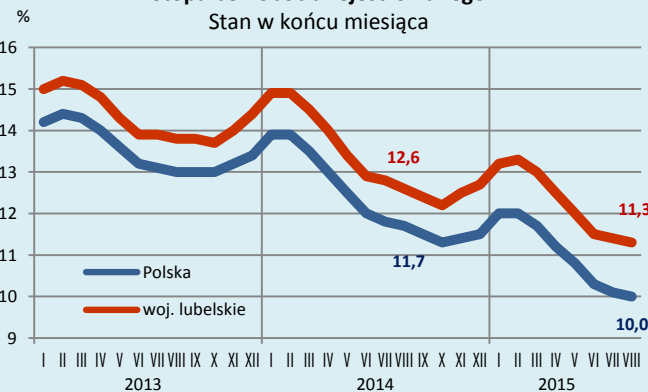
Przeciętne miesięczne
wynagrodzenie brutto
w sierpniu 2015 r.
wyniosło:
woj. lubelskie
3487,66 zł
Polska
4024,95 zł

Produkcja sprzedana przemysłu^{ab}
analogiczny miesiąc poprzedniego roku = 100



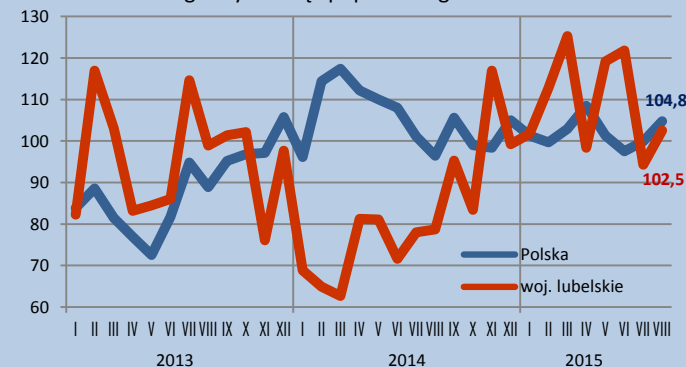
Produkcja sprzedana
przemysłu (w cenach
bieżących) w sierpniu
2015 r. wyniosła:
woj. lubelskie
2536,8 mln zł
Polska
91672,1 mln zł

Stopa bezrobocia rejestrowanego
Stan w końcu miesiąca



Udział osób bez prawa
do zasiłku w ogólnej
liczbie bezrobotnych
w sierpniu 2015 r.
wyniósł:
woj. lubelskie
91,6%
Polska
86,2%

Produkcja budowlano-montażowa^{ac}
analogiczny miesiąc poprzedniego roku = 100



Produkcja budowlano-
montażowa
w sierpniu 2015 r.
wyniosła:
woj. lubelskie
247,9 mln zł
Polska
7124,0 mln zł