




WAŻNIEJSZE INFORMACJE O SYTUACJI SPOŁECZNO-GOSPODARZEJ WOJEWÓDZTWA LUBELSKIEGO LIPIEC 2015 R.

Urząd Statystyczny
w Lublinie
20-068 LUBLIN,
ul. St. Leszczyńskiego 48
tel. 81 533 20 51,
fax 81 533 27 61,
e-mail:
SekretariatUSLUB@stat.gov.pl

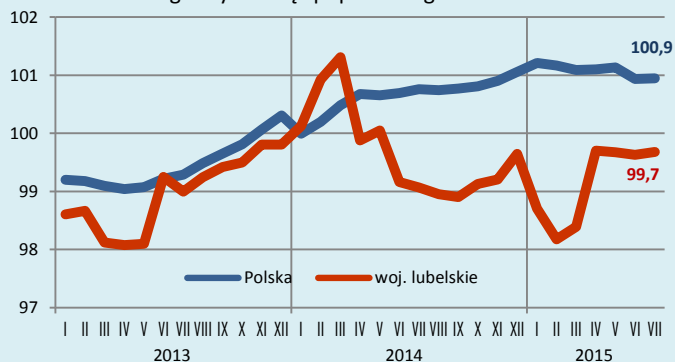
Więcej
informacji
w:

**Komunikacie
o sytuacji
społeczno-
gospodarczej
województwa
lubelskiego
w lipcu 2015 r.,**

który ukaże się
31 VIII 2015 r.



Przeciętne zatrudnienie w sektorze przedsiębiorstw^a
analogiczny miesiąc poprzedniego roku = 100



Przeciętne
zatrudnienie
w lipcu 2015 r.
wyniosło:
woj. lubelskie
177,6 tys.
Polska
5583,4 tys.

Mieszkania oddane do użytkowania
analogiczny okres poprzedniego roku = 100



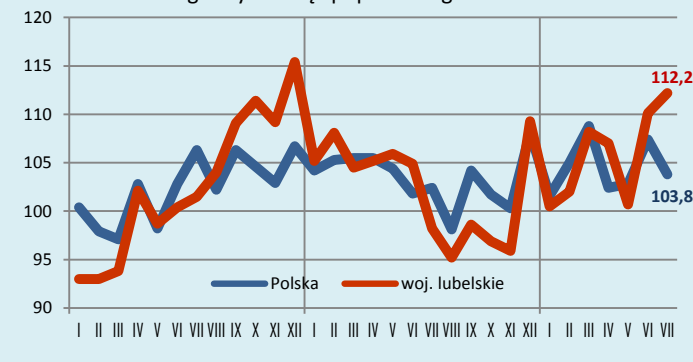
Liczba mieszkań
oddanych do
użytkowania
w lipcu 2015 r.
wyniosła:
woj. lubelskie
430
Polska
12371

Przeciętne miesięczne wynagrodzenie brutto w sektorze przedsiębiorstw^a
analogiczny miesiąc poprzedniego roku = 100



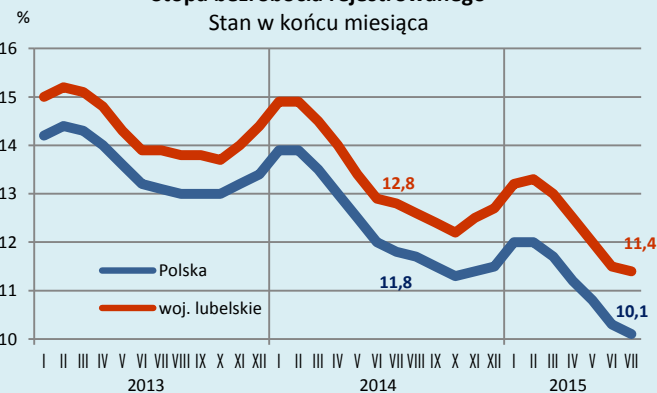
Przeciętne miesięczne
wynagrodzenie brutto
w lipcu 2015 r.
wyniosło:
woj. lubelskie
3590,10 zł
Polska
4095,26 zł

Produkcja sprzedana przemysłu^{ab}
analogiczny miesiąc poprzedniego roku = 100



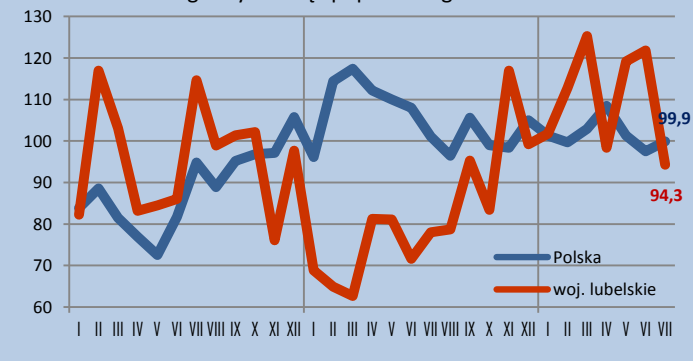
Produkcja sprzedana
przemysłu (w cenach
bieżących) w lipcu
2015 r. wyniosła:
woj. lubelskie
2615,4 mln zł
Polska
99288,2 mln zł

Stopa bezrobocia rejestrowanego
Stan w końcu miesiąca



Udział osób bez prawa
do zasiłku w ogólnej
liczbie bezrobotnych
w lipcu 2015 r.
wyniósł:
woj. lubelskie
91,4%
Polska
85,9%

Produkcja budowlano-montażowa^{ac}
analogiczny miesiąc poprzedniego roku = 100



Produkcja budowlano-
montażowa
w lipcu 2015 r.
wyniosła:
woj. lubelskie
246,2 mln zł
Polska
7184,8 mln zł