

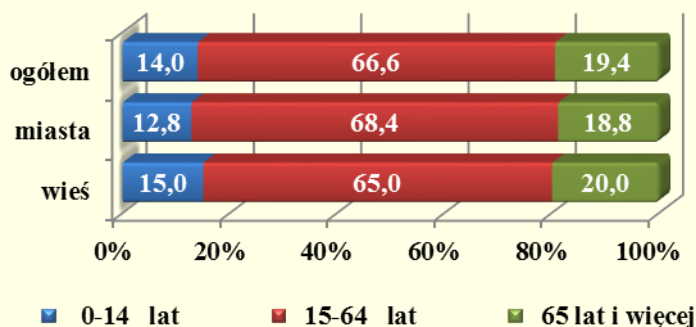
KOBIETY W WOJEWÓDZTWIE LUBELSKIM



Według danych szacunkowych w końcu czerwca 2015 roku w województwie lubelskim zamieszkiwało 1 104,5 tys. kobiet, stanowiły one 51,5% wszystkich mieszkańców. W miastach mieszkało 47,4% ogółu kobiet. Na 100 mężczyzn przypadało 106 kobiet.

WYSZCZEGÓLNIENIE		
OGÓŁEM	MIASTA	WIEŚ
LICZBA KOBIET		
1 104 463	523 665	580 798
MEDIANA WIEKU (wiek środkowy)		
41,8	43,1	40,6
PRZECIĘTNE TRWANIE ŻYCIA w 2014 r.		
82,2	82,4	82,1

STRUKTURA KOBIET WEDŁUG BIOLOGICZNYCH GRUP WIEKU



- Statystyczna mieszkanka województwa lubelskiego w czerwcu 2015 roku miała 41,8 lat.
- Przeciętne trwanie życia dziewczynki urodzonej w 2014 roku wyniesie 82,2 lat.

Mediana wieku (wiek środkowy, który oznacza, że połowa populacji wiek ten już przekroczyła, a druga połowa jeszcze go nie osiągnęła) kobiet, które w 2014 r.:



- zawarły związek małżeński wyniosła:
 - ogółem 26,3 lat
 - w miastach - 27,1
 - na wsi - 25,6

- urodziły dziecko wyniosła:
 - ogółem 29,3 lat
 - w miastach - 30,1
 - na wsi - 28,6



KOBIETY NA 100 MĘŻCZYŹN WEDŁUG POWIATÓW



Według danych szacunkowych w 2014 roku w województwie lubelskim istniało 508,2 tys. małżeństw - oznacza to, że około 56,2% kobiet w wieku 19 lat i więcej żyło w związkach małżeńskich; w miastach - 53,7%, na wsi - 58,5%.

KOBIETY W WOJEWÓDZTWIE LUBELSKIM CD.



➔ W październiku 2014 r. w gospodarce narodowej (w jednostkach o liczbie pracujących powyżej 9 osób):

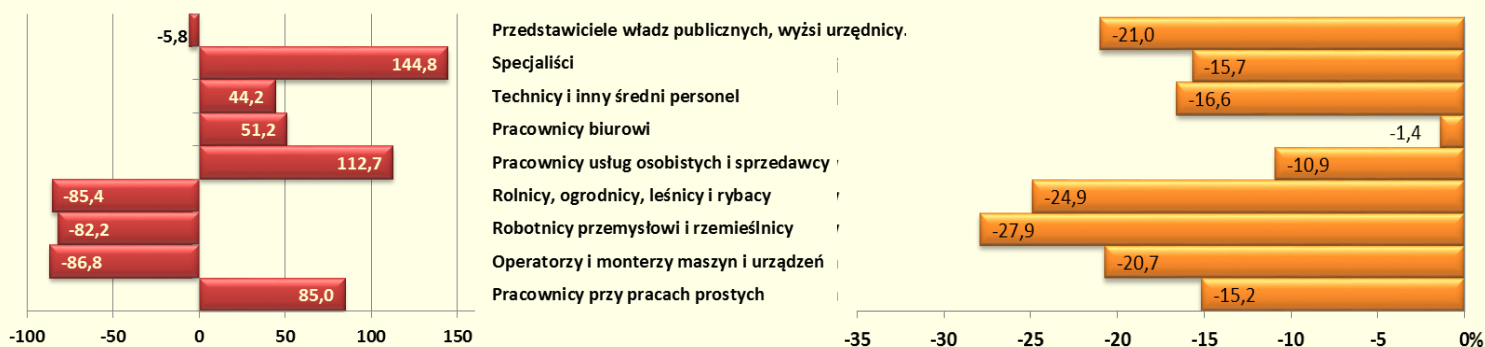
- zatrudnionych było 154,6 tys. kobiet - 50,5% ogółu zatrudnionych osób,
- przeciętne miesięczne wynagrodzenie ogółem brutto kobiet wynosiło 3 351,29 zł i było niższe od przeciętnego wynagrodzenia mężczyzn o 8,6%.

ODCHYLENIE WZGLĘDNE

liczby zatrudnionych kobiet od liczby zatrudnionych mężczyzn

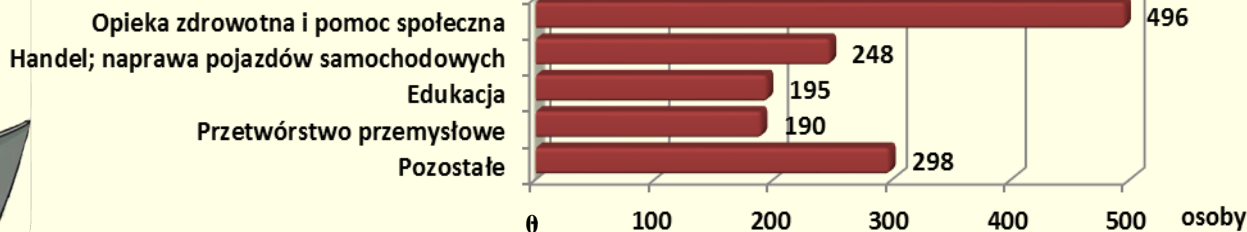

przeciętnych miesięcznych wynagrodzeń kobiet od przeciętnych wynagrodzeń mężczyzn

według "wielkich" grup zawodów w październiku 2014 roku w %



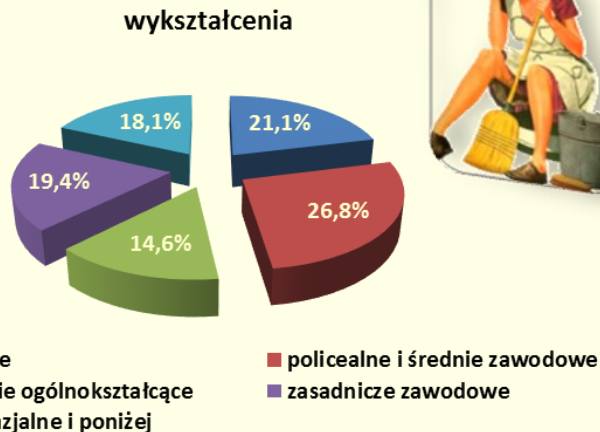
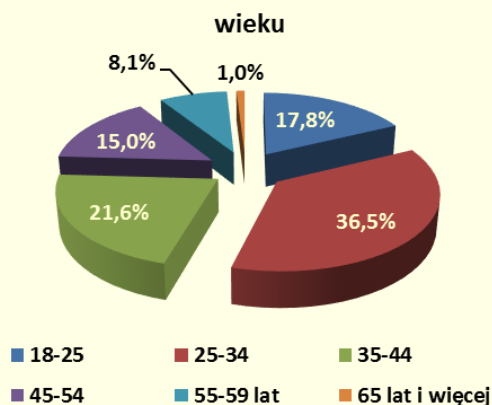
➔ W 2014 roku w wypadkach przy pracy poszkodowanych zostało 1,4 tys. kobiet - 41,4% ogółu poszkodowanych osób.

POSZKODOWANE W WYPADKACH PRZY PRACY KOBIETY WEDŁUG SEKCJI PKD



➔ W końcu grudnia 2015 roku w urzędach pracy zarejestrowanych było 52,6 tys. bezrobotnych kobiet, stanowiły one 48,7% ogółu bezrobotnych.

BEZROBOTNE KOBIETY WEDŁUG:



Uwaga: Dane prezentowane w poszczególnych blokach tematycznych są najbardziej aktualnymi danymi jakimi dysponuje Urząd Statystyczny.

Prosimy o podanie źródła przy publikowaniu danych Urzędu Statystycznego w Lublinie.