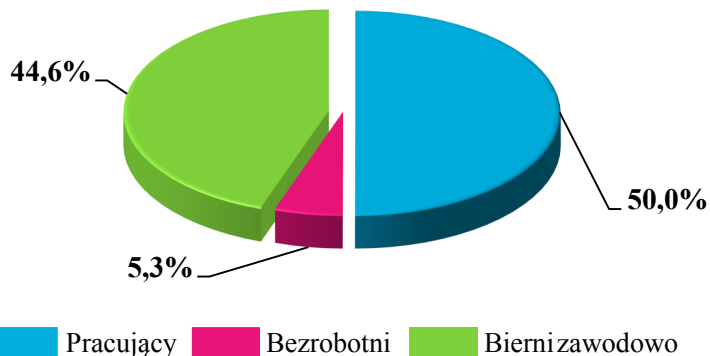


AKTYWNOŚĆ EKONOMICZNA LUDNOŚCI W WOJEWÓDZTWIE LUBELSKIM W II KWARTALE 2015 r.

Struktura ludności w wieku 15 lat i więcej według aktywności ekonomicznej

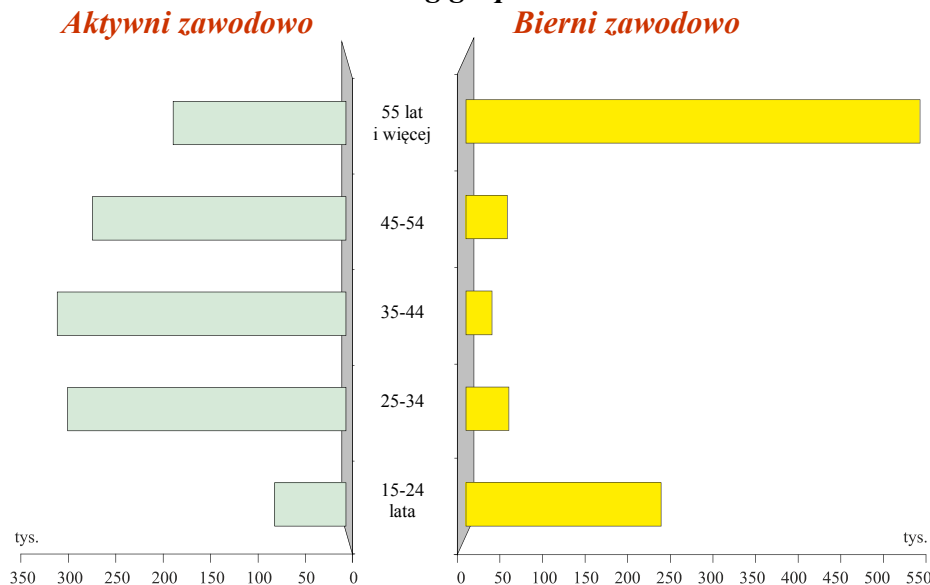


W II kwartale 2015 roku w porównaniu z analogicznym okresem poprzedniego roku wzrosła liczba biernych zawodowo (o 4,5%) oraz pracujących (o 2,7%), a spadła bezrobotnych (o 3,1%).

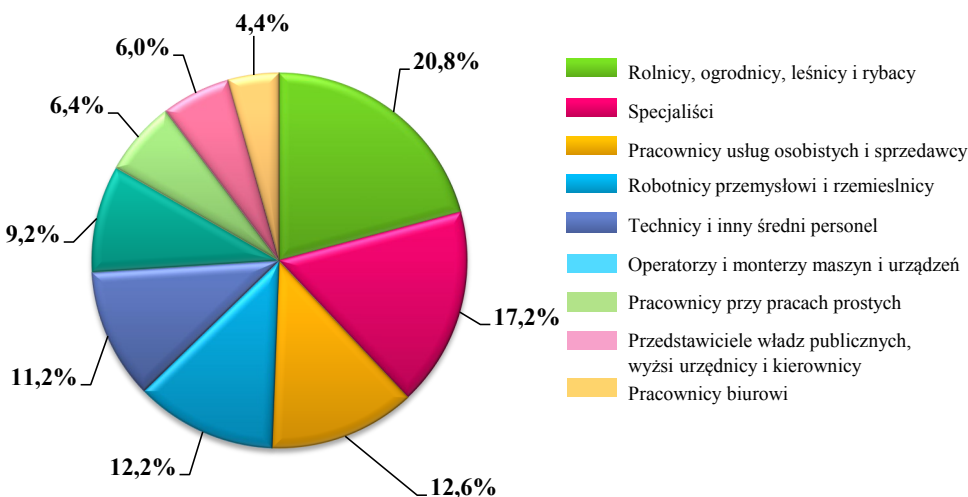
Wskaźnik zatrudnienia ^{a)} według płci :
* kobiety 43,3%
* mężczyźni 57,3%

Stopa bezrobocia według BAEL wyniosła 9,6%.

Struktura ludności w wieku 15 lat i więcej według grup wieku

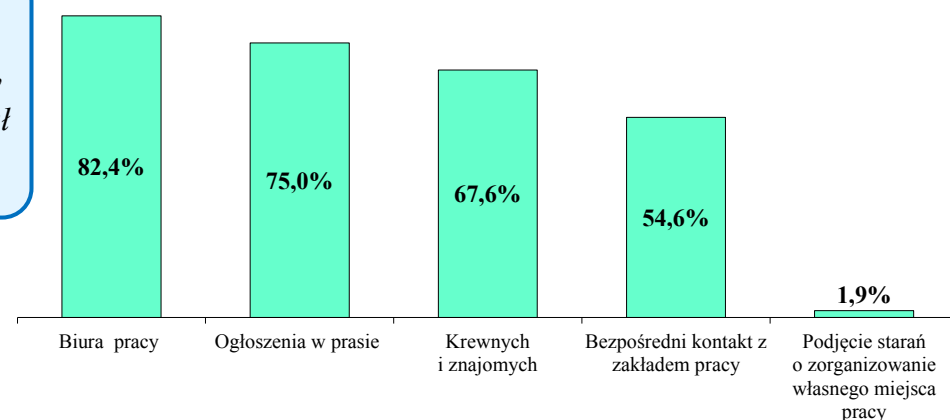


Pracujący według grup zawodów



Przeciętny czas poszukiwania pracy przez osoby bezrobotne wyniósł 14,3 miesiący.

Bezrobotni według metod poszukiwania pracy



a) Obliczono jako udział pracujących (ogółem lub w danej grupie) w liczbie ludności (ogółem lub w danej grupie).