

# Koniunktura gospodarcza, opinie formułowane przez jednostki z siedzibą w województwie LUBELSKIM – kwiecień 2018 r.

## 25,3

Wskaźnik ogólnego klimatu koniunktury w sekcji transport i gospodarka magazynowa

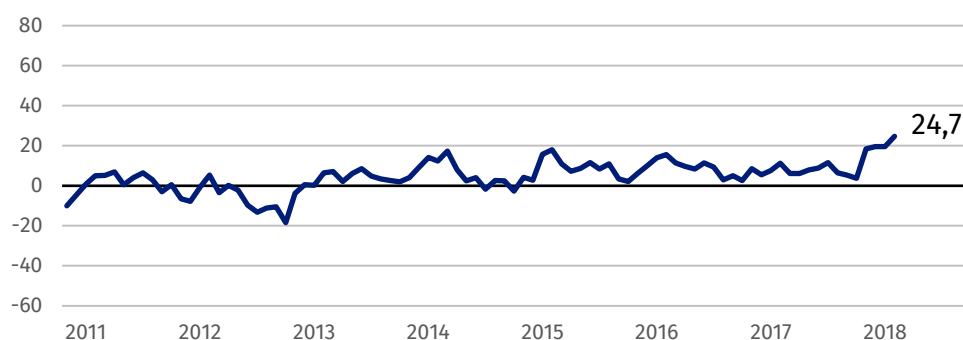
Dyrektorzy przedsiębiorstw ze wszystkich prezentowanych rodzajów działalności oceniają w kwietniu koniunkturę korzystnie. Najbardziej optymistyczne oceny w tym zakresie i lepsze od formułowanych w marcu zgłaszają jednostki z sekcji transport i gospodarka magazynowa oraz przetwórstwo przemysłowe. Najmniej pozytywnie i gorzej niż przed miesiącem oceniają

koniunkturę firmy prowadzące działalność w zakresie zakwaterowania i gastronomii oraz handlu detalicznego.

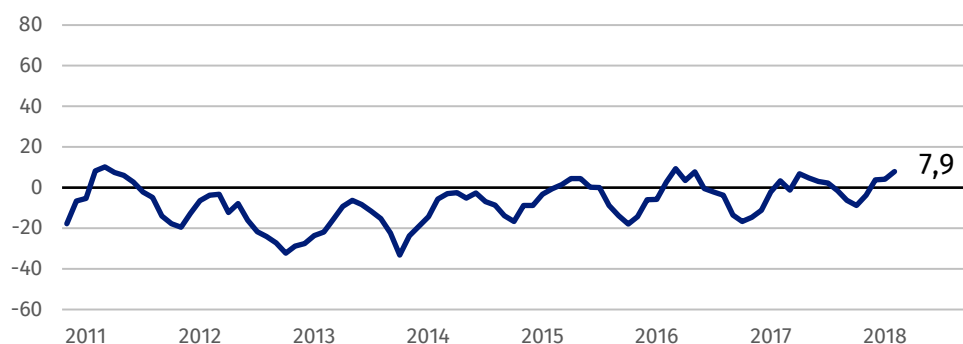
Najbardziej optymistycznie i lepiej niż przed miesiącem oceniają koniunkturę jednostki z sekcji transport i gospodarka magazynowa oraz przetwórstwo przemysłowe.

## Wskaźnik ogólnego klimatu koniunktury

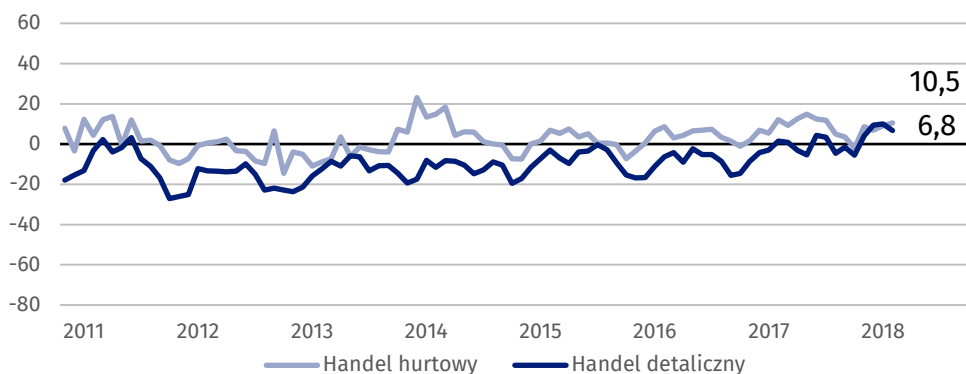
Wykres 1. Wskaźnik ogólnego klimatu koniunktury w przetwórstwie przemysłowym



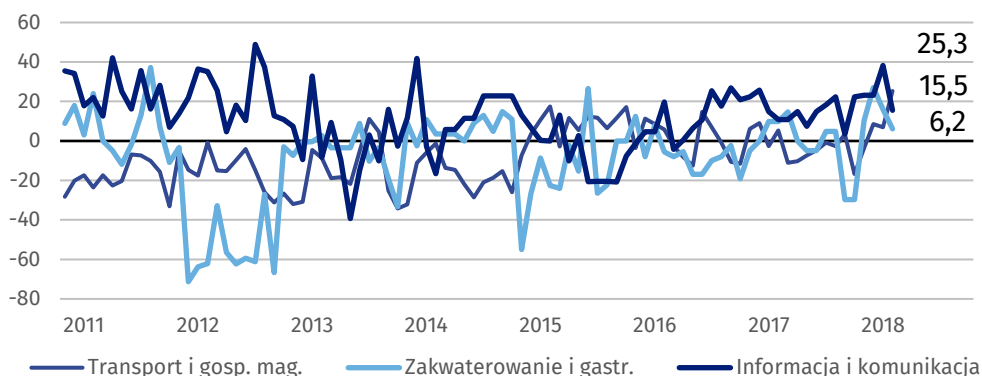
Wykres 2. Wskaźnik ogólnego klimatu koniunktury w budownictwie



Wykres 3. Wskaźnik ogólnego klimatu koniunktury w handlu



Wykres 4. Wskaźnik ogólnego klimatu koniunktury w wybranych sekcjach usługowych



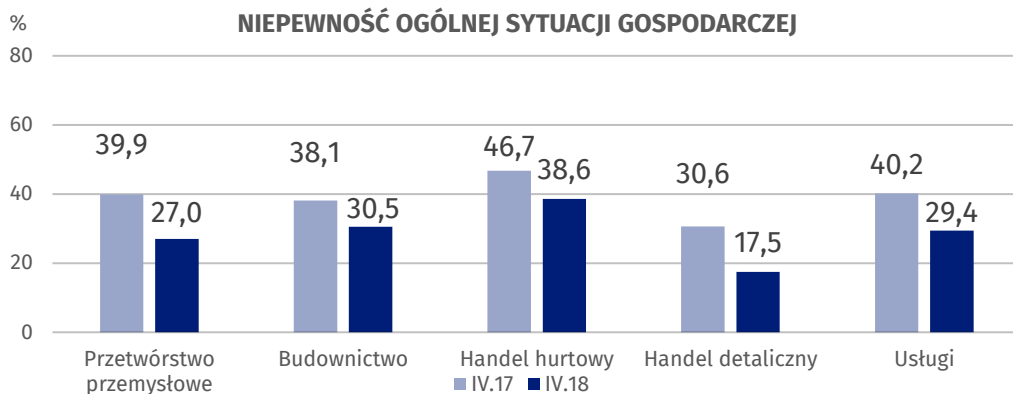
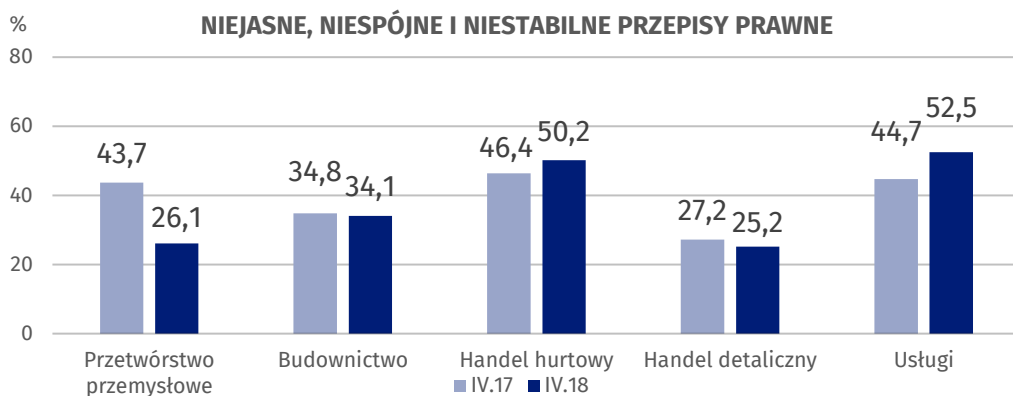
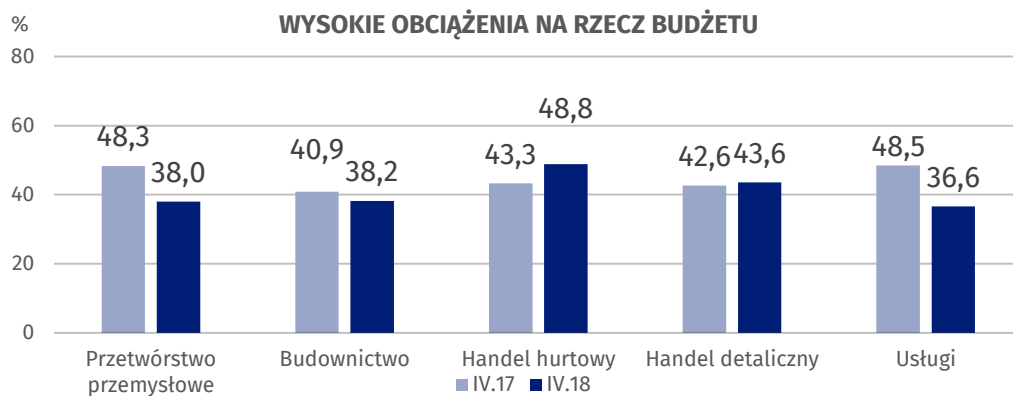
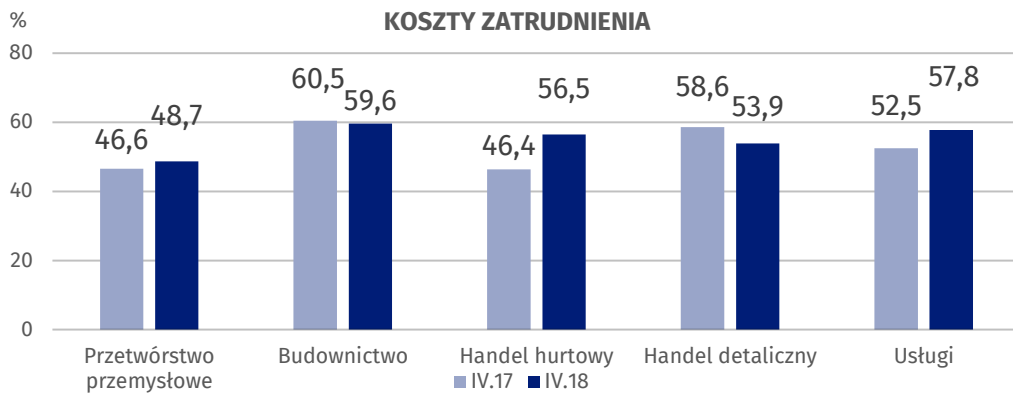
### Barierzy działalności przedsiębiorstw

Najczęściej wymienianą barierą ograniczającą działalność gospodarczą są koszty zatrudnienia – na pierwszym miejscu odnotowują ją firmy budowlane, usługowe oraz prowadzące działalność w zakresie handlu hurtowego (największy wzrost znaczenia w skali roku) i przetwórstwa przemysłowego. W handlu detalicznym jest ona drugą co do ważności barierą po zbyt dużej konkurencji na rynku, również istotnej w budownictwie i handlu hurtowym.

W skali roku w istotnym stopniu wzrosło znaczenie bariery niedoboru wykwalifikowanych pracowników w przetwórstwie przemysłowym, usługach i budownictwie oraz niedoboru pracowników w przetwórstwie przemysłowym i handlu. Uciążliwość bariery niedostatecznego popytu jest zdecydowanie mniejsza niż przed rokiem we wszystkich prezentowanych obszarach działalności (poza handlem hurtowym) – w przetwórstwie przemysłowym zarówno w zakresie popytu krajowego, jak i zagranicznego. Również niepewność ogólnej sytuacji gospodarczej we wszystkich prezentowanych obszarach działalności jest zaznaczana rzadziej niż w kwietniu ub. r.

W przetwórstwie przemysłowym w skali roku najbardziej wzrosło znaczenie barier związanych z niedoborem pracowników i niedoborem wykwalifikowanych pracowników.

Wykres 5. Wybrane bariery działalności gospodarczej



Opracowanie merytoryczne:  
**Departament Przedsiębiorstw**  
**Olga Gaca**  
Tel: 22 608 3651  
e-mail: [o.gaca@stat.gov.pl](mailto:o.gaca@stat.gov.pl)

Rozpowszechnianie:  
**Rzecznik Prasowy Prezesa GUS**  
**Karolina Dawidziuk**  
Tel: 22 608 3475, 22 608 3009  
e-mail: [rzecznik@stat.gov.pl](mailto:rzecznik@stat.gov.pl)

#### **Wydział Współpracy z Mediami**

tel.: (+48 22) 608 34 91, (+48 22) 608 38 04

faks: (+48 22) 608 38 86

e-mail: [obslugaprasowa@stat.gov.pl](mailto:obslugaprasowa@stat.gov.pl)



[www.stat.gov.pl](http://www.stat.gov.pl)



[@GUS\\_STAT](https://twitter.com/GUS_STAT)



[@GlownyUrzadStatystyczny](https://www.facebook.com/GlownyUrzadStatystyczny)

#### **Powiązane opracowania**

[Koniunktura gospodarcza w przemyśle, budownictwie, handlu i usługach 2000 – 2018](#)

[Badanie koniunktury gospodarczej – zeszyt metodologiczny](#)

#### **Temat dostępny w bazach danych**

[Dziedzina Baza Wiedzy Koniunktura Gospodarcza](#)

#### **Ważniejsze pojęcia dostępne w słowniku**

[Koniunktura gospodarcza](#)

[Bariery działalności](#)