

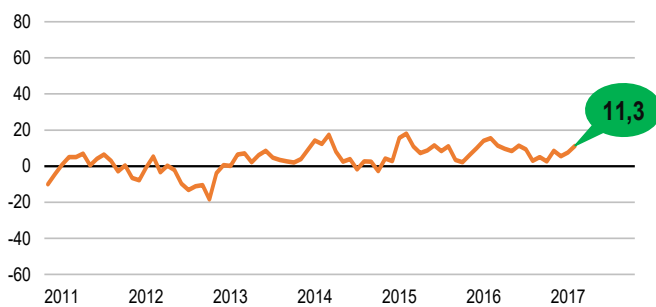
KONIUNKTURA GOSPODARCZA

w kwietniu 2017 r.

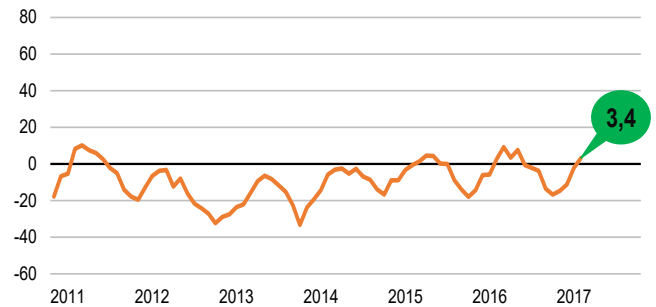
opinie formułowane przez jednostki z siedzibą w województwie LUBELSKIM

OGÓLNY KLIMAT KONIUNKTURY

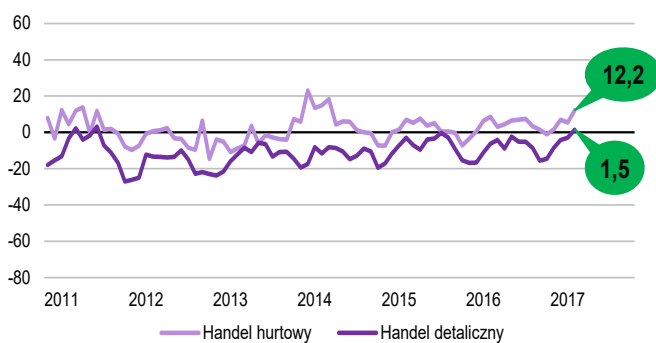
PRZETWÓRSTWO PRZEMYSŁOWE



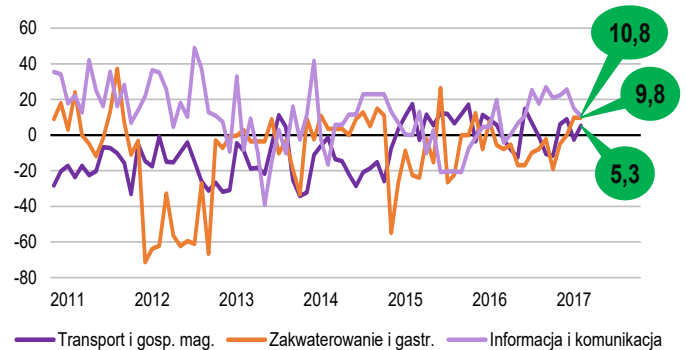
BUDOWNICTWO



HANDEL



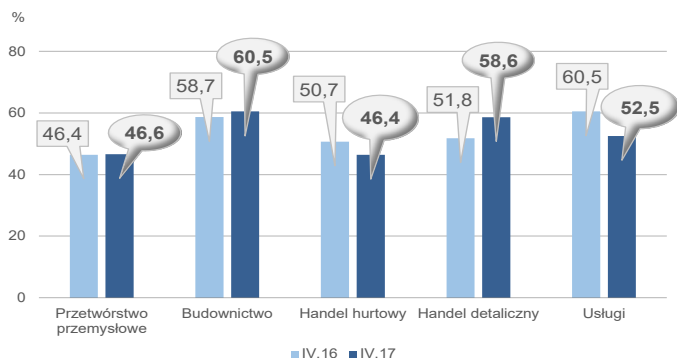
USŁUGI



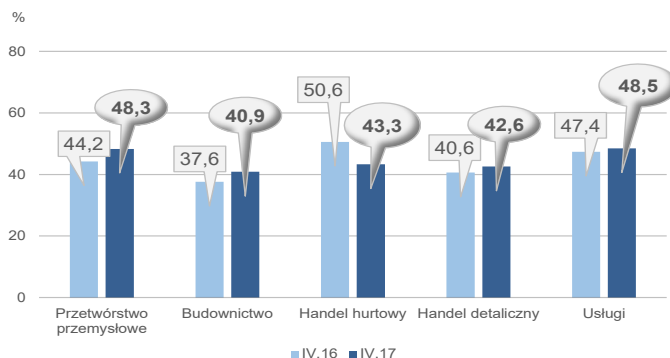
Dyrektorzy przedsiębiorstw z większości prezentowanych rodzajów działalności (**handel hurtowy, przetwórstwo przemysłowe, transport i gospodarka magazynowa, budownictwo oraz handel detaliczny**) z siedzibą w województwie lubelskim oceniają w kwietniu koniunkturę korzystnie, lepiej niż przed miesiącem. Podmioty należące do sekcji **zakwaterowanie i gastronomia** oceniają koniunkturę pozytywnie, podobnie jak w marcu, a prowadzące działalność w zakresie **informacji i komunikacji** – mniej optymistycznie niż przed miesiącem.

BARIERY DZIAŁALNOŚCI

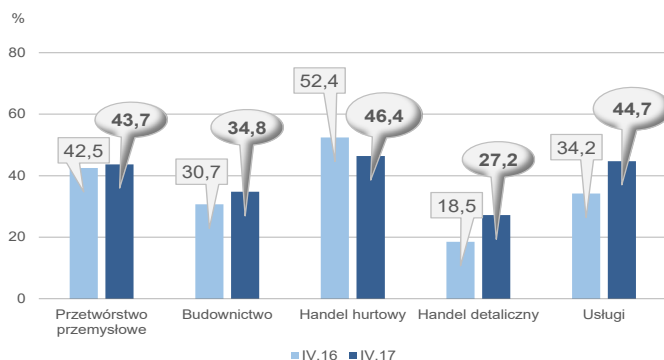
KOSZTY ZATRUDNIENIA



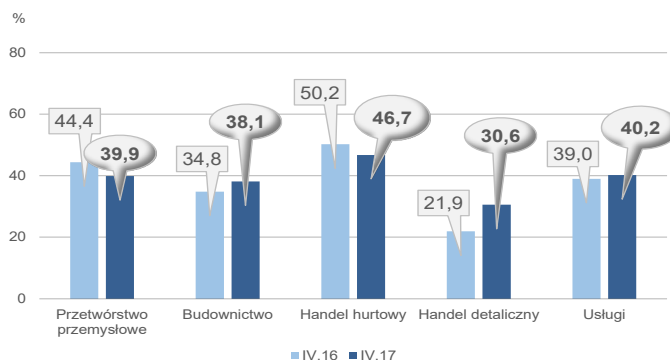
WYSOKIE OBCIĄŻENIA NA RZECZ BUDŻETU



NIEJASNE I NIESPÓJNE PRZEPISY PRAWNE



NIEPEWNOŚĆ OGÓLNEJ SYTUACJI GOSPODARCZEJ



Bariera związana z konkurencją na rynku w największym stopniu ogranicza funkcjonowanie firm handlowych oraz budowlanych. Ważna dla tych przedsiębiorstw jest również bariera związana z kosztami zatrudnienia, utrudniająca także w największym stopniu działalność jednostek usługowych. Dla przedsiębiorstw przemysłowych największy problem stanowi bariera niedostatecznego popytu zagranicznego.

W skali roku najbardziej wzrosło odczuwanie bariery związanej z niedoborem pracowników odnotowane przez przedsiębiorstwa przemysłowe oraz handlu detalicznego. Znaczenie bariery niedoboru wykwalifikowanych pracowników wzrosło w przypadku firm budowlanych, natomiast spadło w jednostkach usługowych. Rzadziej niż w kwietniu ub. r. zaznaczana jest bariera związana z niedostatecznym popytem przez przedsiębiorstwa handlowe i usługowe, natomiast nieco częściej przez firmy budowlane oraz przetwórstwa przemysłowego.

W **przetwórstwie przemysłowym** badaniem objęte są podmioty o liczbie pracujących 10 i więcej osób. W pozostałych badaniach (**budownictwo, handel hurtowy i detaliczny, usługi**) uczestniczą również podmioty o liczbie pracujących do 9 osób.

Przetwórstwo przemysłowe — sekcja C; **Budownictwo** — sekcja F; **Handel hurtowy** — dział 46; **Handel detaliczny** — działy 45 i 47

Usługi — sekcje: H – Transport i gospodarka magazynowa, I – Działalność związana z zakwaterowaniem i usługami gastronomicznymi, J – Informacja i komunikacja, K – Działalność finansowa i ubezpieczeniowa, L – Działalność związana z obsługą rynku nieruchomości, M – Działalność profesjonalna, naukowa i techniczna, N – Działalność w zakresie usług administrowania i działalność wspierająca, P – Edukacja, Q – Opieka zdrowotna i pomoc społeczna, R – Działalność związana z kulturą, rozrywką i rekreacją, S – Pozostała działalność usługowa

Opracowanie merytoryczne:
Departament Przedsiębiorstw
 Hanna Sękowska Tel: 22 608 3651,
 Magdalena Świećka Tel: 22 608 3550,
 Olga Gaca Tel: 22 608 3651,
 Hubert Stefanik Tel: 22 608 3550,
 Łukasz Gontarz Tel: 22 608 3550.

Rozpowszechnianie:
Rzecznik Prasowy Prezesa GUS
 Karolina Dawidziuk
 Tel: 22 608 3009, 22 608 3475
 e-mail: rzecznik@stat.gov.pl

Wyniki badania koniunktury w przemyśle, budownictwie, handlu i usługach można znaleźć na stronie GUS

http://stat.gov.pl/obszary-tematyczne/koniunktura/koniunktura/publikacja_4.html

Zeszyt Metodologiczny „Badanie koniunktury gospodarczej GUS”, 2017

http://stat.gov.pl/obszary-tematyczne/koniunktura/koniunktura/publikacja_5.html