

Koniunktura gospodarcza, opinie formułowane przez jednostki z siedzibą w województwie LUBELSKIM – październik 2019 r.

31.10.2019 r.

9,1

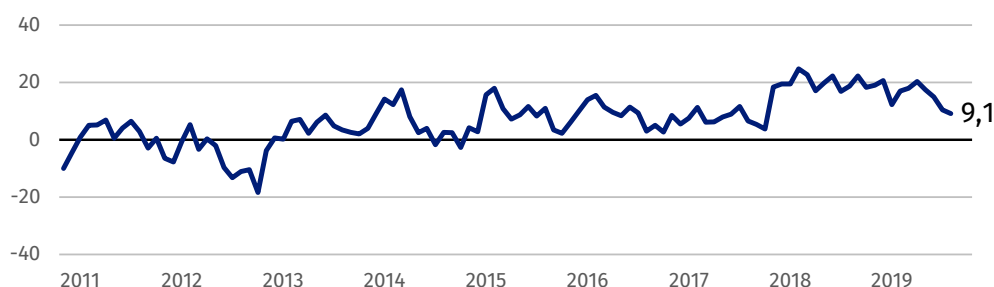
Wskaźnik ogólnego klimatu koniunktury w przetwórstwie przemysłowym

Przedsiębiorcy z większości prezentowanych rodzajów działalności oceniają w październiku koniunkturę pozytywnie, z czego najlepiej – podmioty z sekcji informacja i komunikacja. Najbardziej niekorzystne opinie formułują podmioty z sekcji transport i gospodarka magazynowa oraz prowadzące działalność w zakresie handlu hurtowego.

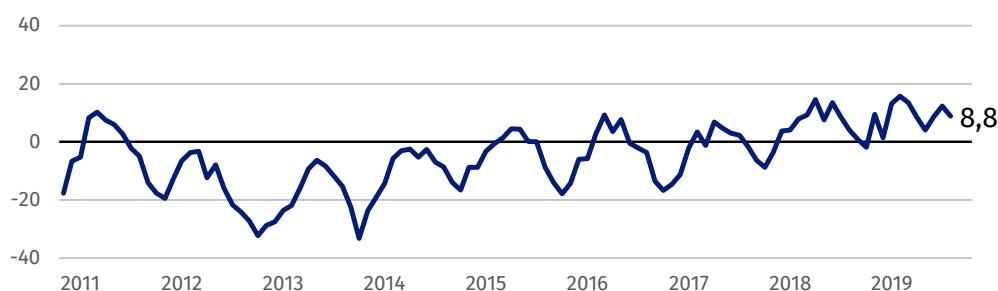
Ze wszystkich prezentowanych rodzajów działalności najbardziej optymistycznie oceniają koniunkturę przedsiębiorcy z sekcji informacja i komunikacja

Wskaźnik ogólnego klimatu koniunktury

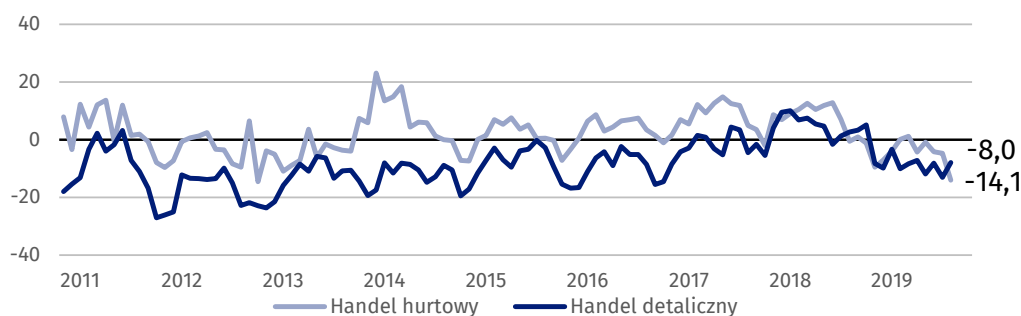
Wykres 1. Wskaźnik ogólnego klimatu koniunktury w przetwórstwie przemysłowym



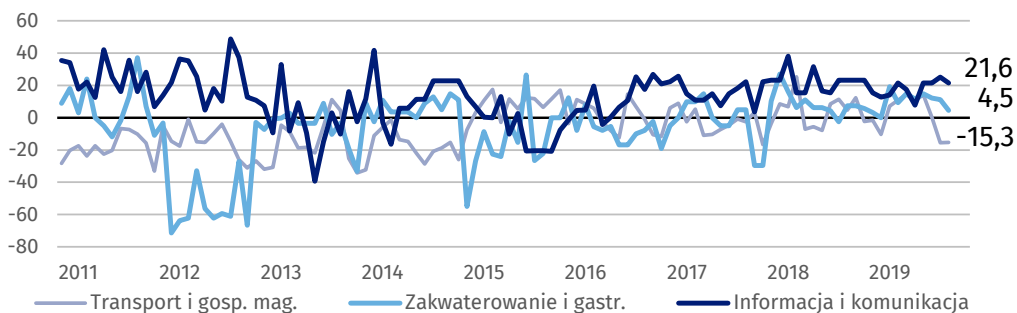
Wykres 2. Wskaźnik ogólnego klimatu koniunktury w budownictwie



Wykres 3. Wskaźnik ogólnego klimatu koniunktury w handlu



Wykres 4. Wskaźnik ogólnego klimatu koniunktury w wybranych sekcjach usługowych



Barierzy działalności przedsiębiorstw

PRZETWÓRSTWO PRZEMYSŁOWE

Najważniejszymi barierami ograniczającymi działalność firm są niedobór wykwalifikowanych pracowników (w październiku br. zgłasza ją 57,9% respondentów, przed rokiem 51,3%) oraz koszty zatrudnienia (50,6% w październiku br., 51,7% przed rokiem). W porównaniu z październikiem ub.r. najbardziej wzrosło znaczenie utrudnień związanych z niedoborem wykwalifikowanych pracowników oraz niedoborem pracowników (z 34,2% do 39,9%), natomiast spadło – wynikających z niejasnych, niespójnych i niestabilnych przepisów prawnych (z 33,0% do 22,9%).

W porównaniu z październikiem 2018 r. najbardziej wzrosło znaczenie bariery związanej z wysokimi obciążeniami na rzecz budżetu w usługach

BUDOWNICTWO

Największe trudności wskazywane przez firmy zgłaszające bariery związane są z kosztami zatrudnienia (65,4% w październiku br., 63,1% przed rokiem). W porównaniu z październikiem 2018 r. najbardziej spadło znaczenie barier związanych z niedostatecznym popytem (z 22,1% do 15,1%) oraz kosztami materiałów (z 37,4% do 30,8%).

HANDEL HURTOWY

Najbardziej ograniczającą działalność barierą są koszty zatrudnienia (51,1% w październiku br., 53,3% przed rokiem). W porównaniu z październikiem ub.r. w największym stopniu wzrosło znaczenie bariery związanej z problemami z zakupem towarów (z 10,0% do 14,8%), natomiast spadło – wynikającej z wysokich obciążeń na rzecz budżetu (z 55,9% do 46,7%).

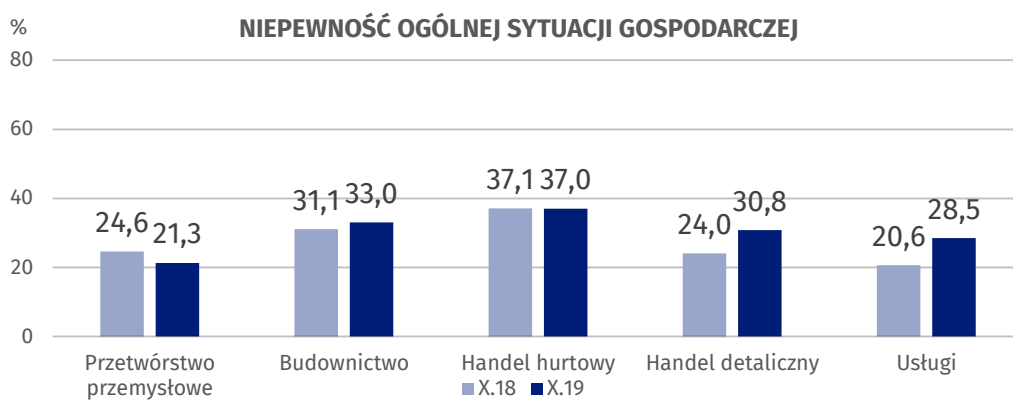
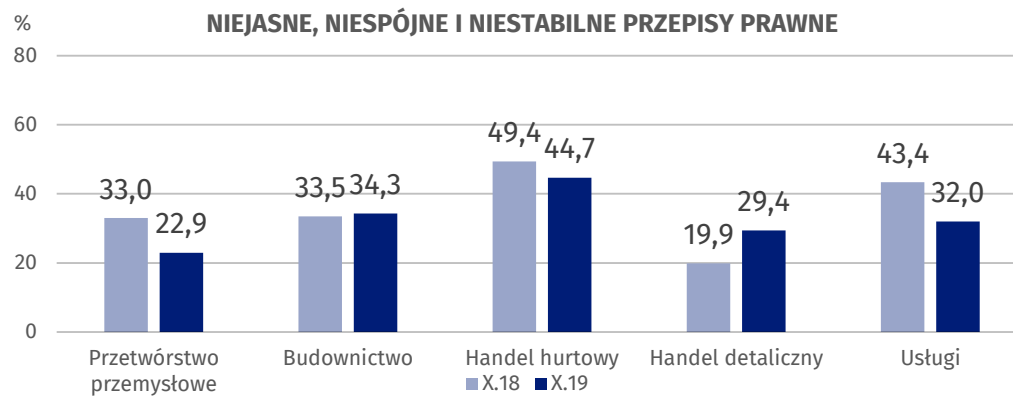
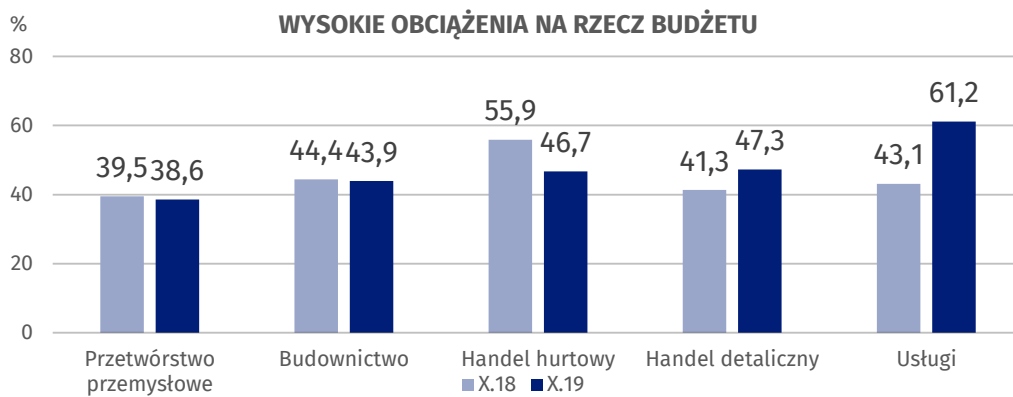
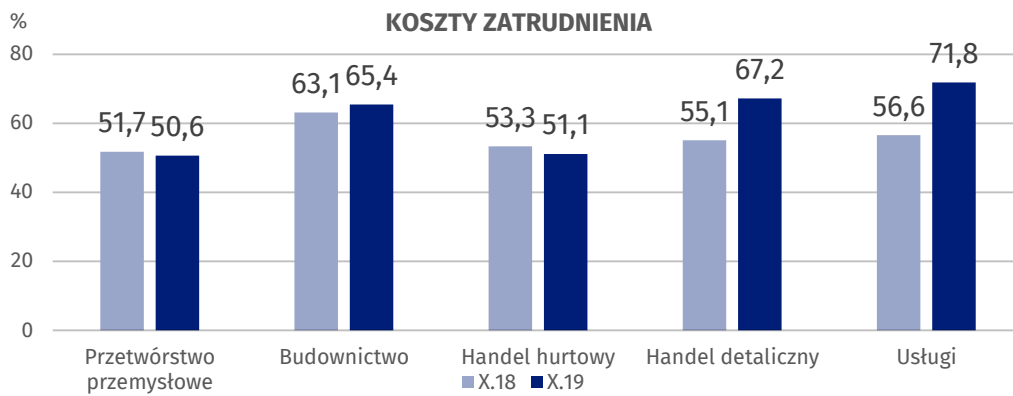
HANDEL DETALICZNY

Barierą w największym stopniu ograniczającą działalność są koszty zatrudnienia (67,2% w październiku br., 55,1% przed rokiem – uciążliwość tej bariery wzrosła w największym stopniu w skali roku). W porównaniu z październikiem ub.r. najbardziej spadło znaczenie bariery związanej ze zbyt dużą konkurencją na rynku (z 70,6% do 54,9%).

USŁUGI

W największym stopniu ograniczającymi działalność usługową barierami są koszty zatrudnienia (71,8% w październiku br., 56,6% przed rokiem) oraz wysokie obciążenia na rzecz budżetu (61,2% w październiku 2019 r., 43,1% przed rokiem). Uciążliwość tych barier wzrosła w największym stopniu w skali roku. W porównaniu z październikiem ub.r. najbardziej spadło znaczenie barier związanych z niejasnymi, niespójnymi i niestabilnymi przepisami prawnymi (z 43,4% do 32,0%) oraz niedoborem wykwalifikowanych pracowników (z 32,9% do 23,8%).

Wykres 5. Wybrane bariery działalności gospodarczej



Opracowanie merytoryczne:
**Departament Studiów
Makroekonomicznych i Finansów
Olga Gaca**
Tel: 22 608 36 51
e-mail: o.gaca@stat.gov.pl

Wydział Współpracy z Mediami

Tel: 22 608 34 91, 22 608 38 04

e-mail: obslugaprasowa@stat.gov.pl

Rozpowszechnianie:
Rzecznik Prasowy Prezesa GUS

Karolina Banaszek
Tel: 22 608 34 75, 22 608 30 09
e-mail: rzecznik@stat.gov.pl



www.stat.gov.pl



@GUS_STAT



@GlownyUrzadStatystyczny

Powiązane opracowania

[Koniunktura gospodarcza w przetwórstwie przemysłowym, budownictwie, handlu i usługach 2000 – 2019](#)

[Badanie koniunktury gospodarczej – zeszyt metodologiczny](#)

Temat dostępny w bazach danych

[Dziedzina Baza Wiedzy Koniunktura Gospodarcza](#)

Ważniejsze pojęcia dostępne w słowniku

[Koniunktura gospodarcza](#)

[Bariery działalności](#)