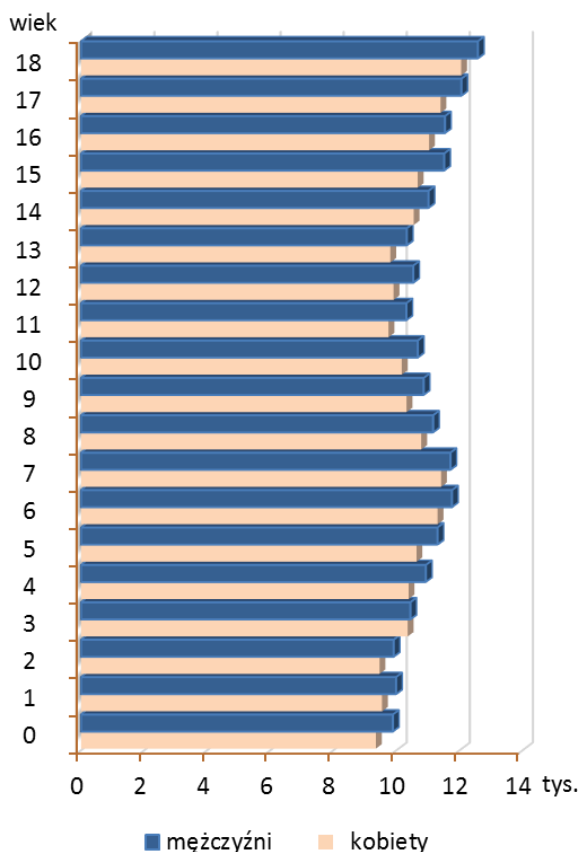


DZIECI W WOJEWÓDZTWIE LUBELSKIM

- Według danych szacunkowych w dniu 31 XII 2015 roku w województwie lubelskim mieszkało 407,4 tys. dzieci w wieku poniżej 19 roku życia, stanowiły one 19,0% ogółu społeczeństwa.
- W miastach zamieszkiwało 177,0 tys., tj. 43,5% ogółu dzieci, na wsi 230,4 tys. (56,5%).
- Chłopcy stanowili 51,2% wszystkich dzieci.



Dzieci według płci i wieku



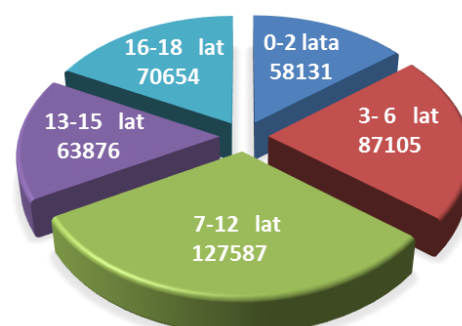
Dzieci na 1000 ludności



- **Mediana wieku** (wiek środkowy) dzieci zarówno dla dziewcząt, jak i chłopców wyniosła 9,7 lat.
- Najliczniejsza grupa to 18-latkowie - 6,0% wszystkich dzieci.
- Najmniej liczna to dzieci, które nie ukończyły 1-szego roku życia - 4,7%.

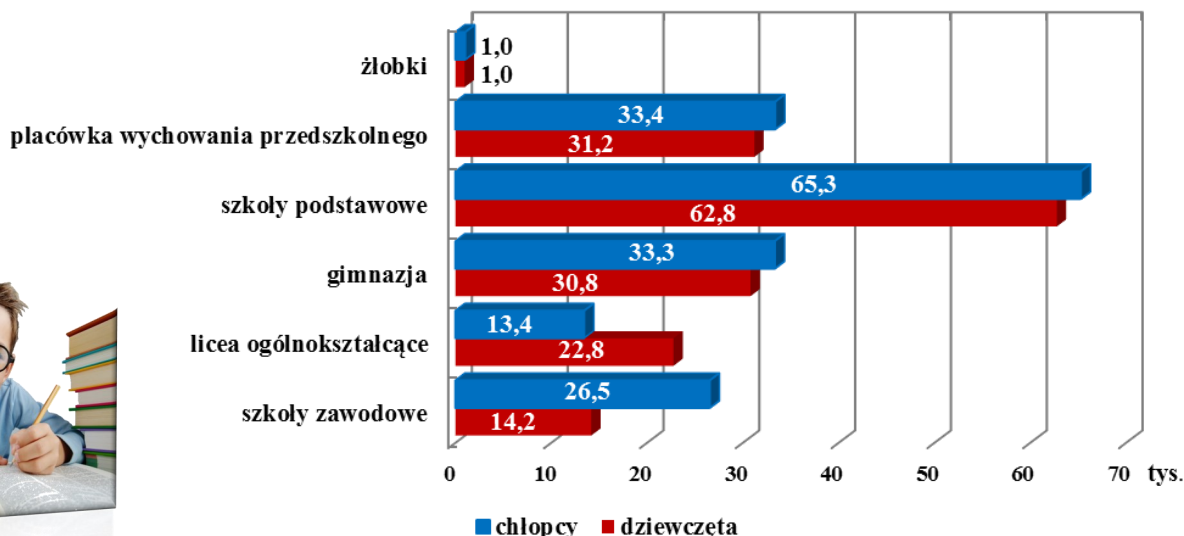


Dzieci według edukacyjnych grup wieku



Oświata i wychowanie

Dzieci według płci i placówek w roku szkolnym 2014/15



Do szkół ponadgimnazjalnych uczęszczało ogółem 76,9 tys. dzieci. Dziewczęta częściej wybierały licea ogólnokształcące - 61,6% (ogółu dziewcząt w szkołach ponadgimnazjalnych), natomiast chłopcy szkoły zawodowe - 66,0%.

Dzieci w 2015 roku przebywające w:

- rodzinach zastępczych - 2479,
- w rodzinnych domach dziecka - 76,
- w placówkach opiekuńczo-wychowawczych dla dzieci i młodzieży - 1 048, w tym w placówkach rodzinnych - 146.



Opieka lekarska

W 2015 roku w zakładach uzdrowiskowych i w stacjonarnych zakładach rehabilitacyjnych znajdujących się na terenie województwa lubelskiego leczonych było 1 142 dzieci w tym w zakładach uzdrowiskowych 1 101.

Udzielone świadczenia zdrowotne dzieciom w izbie przyjęć lub szpitalnym oddziale ratunkowym w trybie ambulatoryjnym w 2015 roku

