

# Podmioty gospodarki narodowej w rejestrze REGON w województwie lubelskim

Stan na koniec 2017 r.

28.02.2018 r.

 **101,9**

Wskaźnik dynamiki liczby podmiotów gospodarki narodowej

W województwie lubelskim 31 XII 2017 r. w rejestrze REGON zaewidencjonowanych było 177,4 tys. podmiotów, czyli 4,1% ogółu podmiotów zarejestrowanych w kraju. Wśród podmiotów odnotowano m.in. 131,0 tys. osób fizycznych prowadzących działalność gospodarczą<sup>1</sup> i 24,7 tys. spółek (w tym 14,8 tys. spółek handlowych). Ponadto rejestr zawierał 1,2 tys. spółdzielni i 3 przedsiębiorstwa państwowe.

Rok 2017 był kolejnym, w którym zaobserwowano wzrost ogólnej liczby podmiotów w województwie lubelskim

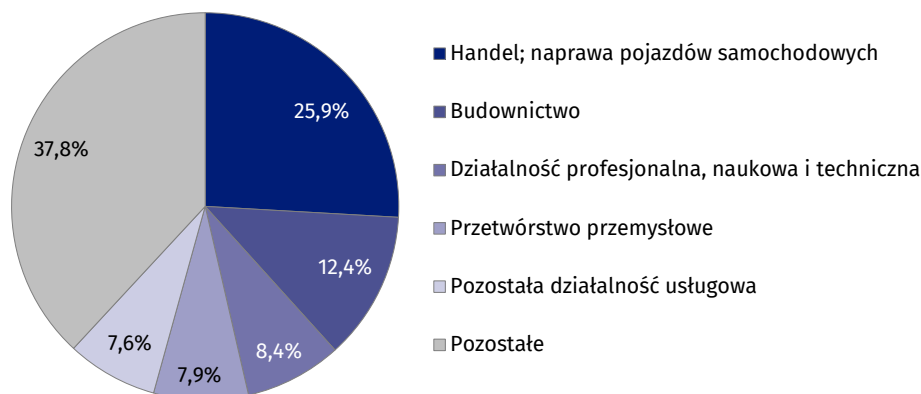
W strukturze podmiotów najliczniejszą grupę stanowiły osoby fizyczne prowadzące działalność gospodarczą. Było ich nieco mniej niż 74% ogółu podmiotów. Znaczący udział w rejestrze miały również spółki – prawie 14%. Prawie 60% spółek stanowiły spółki handlowe, a przede wszystkim spółki z o.o.

Osoby fizyczne prowadzące działalność gospodarczą stanowiły najliczniejszą grupę wśród podmiotów

W ciągu roku liczba podmiotów zwiększyła się o 1,9%. W największym stopniu przyczynił się do tego wzrost liczby spółek (o 4,0%), a w szczególności spółek handlowych (o 7,2%). Zmniejszyła się natomiast liczba spółek cywilnych (o 0,6%) i spółdzielni (o 0,2%).

## Wykres 1. Podmioty gospodarki narodowej według sekcji PKD

Stan w dniu 31 XII 2017 r.



Co czwarty podmiot prowadził działalność w handlu; naprawie pojazdów samochodowych

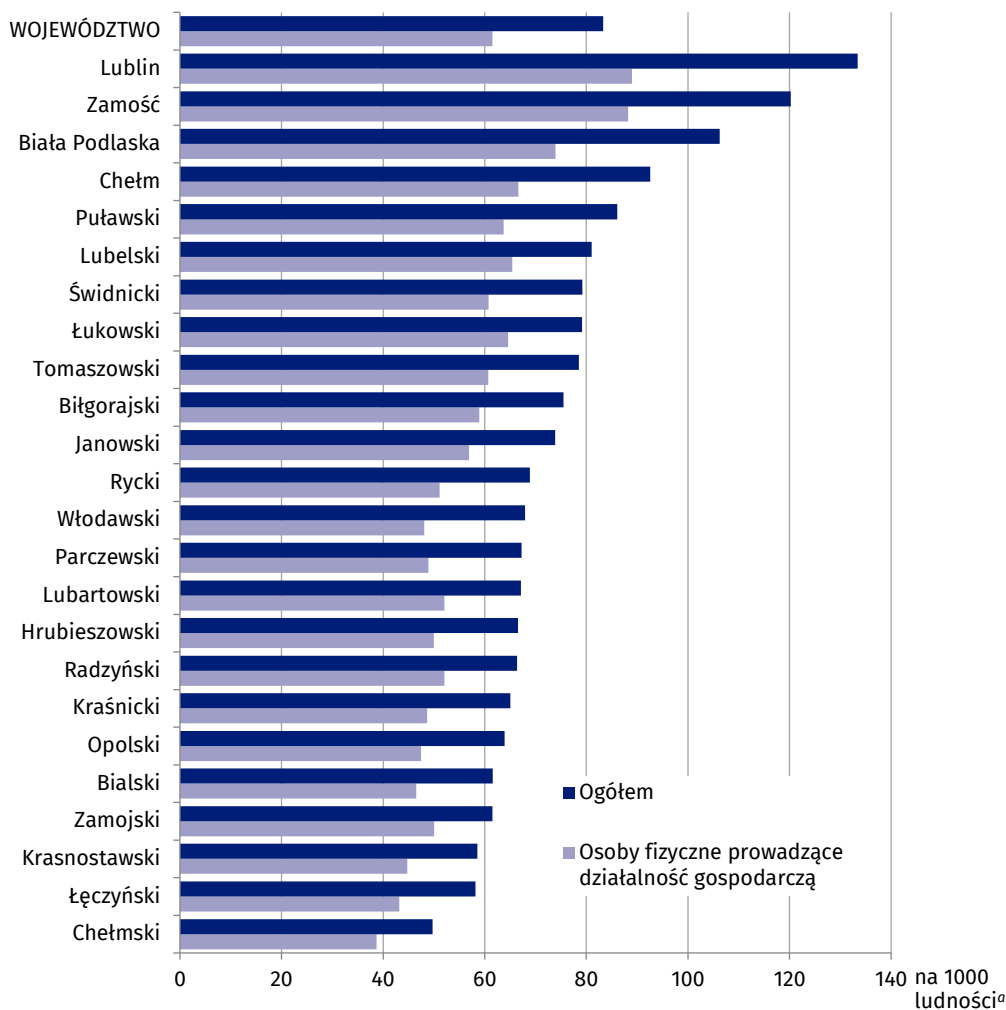
W miastach zarejestrowanych było prawie 63% ogółu podmiotów. W samym Lublinie siedzibę posiadało prawie 26% wszystkich podmiotów gospodarki narodowej. Wśród powiatów ziemskich najwięcej podmiotów odnotowano w powiecie lubelskim (7%) i puławskim (prawie 6%).

Większość podmiotów miało swoją siedzibę w miastach

<sup>1</sup> Ilekroć w notatce jest mowa o osobach fizycznych prowadzących działalność gospodarczą, to informacje o nich nie obejmują osób prowadzących indywidualne gospodarstwa rolne.

## Wykres 2. Podmioty gospodarki narodowej na 1000 ludności

Stan w dniu 31 XII 2017 r.



Największe wskaźniki przedsiębiorczości odnotowano w miastach na prawach powiatu

a Do przeliczeń przyjęto stan ludności w dniu 30 VI 2017 r.

**UWAGA.** W związku z wprowadzonymi od 1 XII 2014 r. zmianami przepisów prawnych regulujących sposób zasilania rejestru REGON informacjami o podmiotach podlegających wpisowi do Krajowego Rejestru Sądowego, istnieje możliwość wystąpienia w rejestrze REGON niewypełnionych pozycji dotyczących przewidywanej liczby pracujących, adresu siedziby/zamieszkania, rodzaju przeważającej działalności oraz formy własności. Dane naliczone według ww. informacji mogą nie sumować się na liczbę ogółem prezentowaną w poszczególnych tablicach.

## Tablica 1. Podmioty gospodarki narodowej w 2017 r.

Stan w dniu 31 XII 2017 r.

KWARTAŁY	Ogółem	W tym						
		spółki handlowe				spółki cywilne	spółdzielnie	osoby fizyczne prowadzące działalność gospodarczą
		razem	kapitałowe		osobowe <sup>a</sup>			
			akcyjne	z o.o.				
I	173999	14049	268	11484	2297	9766	1165	128116
II	175200	14327	268	11743	2316	9734	1164	128928
III	176338	14502	270	11904	2328	9736	1158	130173
IV	177365	14757	272	12123	2362	9734	1162	131000

a Jawne, komandytowe, partnerskie i komandytowo-akcyjne.

**Tablica 2. Podmioty gospodarki narodowej według sektorów, wybranych form prawnych i sekcji PKD w 2017 r.**

Stan w dniu 31 XII

SEKCJE A – czerwiec 2016 = 100 B – grudzień 2017 = 100	Ogółem	Sektor		Z ogółem		
		publiczny	prywatny	spółki handlowe	spółki cywilne	osoby fizyczne prowadzące działalność gospodarczą
<b>Ogółem</b>	<b>177365<sup>1</sup></b>	<b>5305</b>	<b>170299</b>	<b>14757</b>	<b>9734</b>	<b>131000</b>
<b>A</b>	<b>101,9</b>	<b>92,3</b>	<b>102,0</b>	<b>107,2</b>	<b>99,4</b>	<b>101,9</b>
<b>B</b>	<b>101,2</b>	<b>92,4</b>	<b>101,5</b>	<b>103,0</b>	<b>100,0</b>	<b>101,6</b>
w tym: Rolnictwo, leśnictwo, łowiectwo i rybactwo	3932	25	3889	239	205	3050
<b>A</b>	97,6	100,0	97,5	100,0	100,5	97,0
<b>B</b>	98,6	100,0	98,6	98,0	100,5	98,4
Przemysł	15218	158	14924	2414	1159	11463
<b>A</b>	101,8	100,0	101,7	104,9	99,7	101,5
<b>B</b>	101,5	99,4	101,5	101,6	99,7	101,7
w tym przetwórstwo przemysłowe	14028	20	13900	1939	1106	10881
<b>A</b>	101,9	100,0	101,8	105,3	99,5	101,5
<b>B</b>	101,6	100,0	101,5	102,0	99,5	101,7
Budownictwo	22075	34	21930	1577	753	19558
<b>A</b>	105,0	97,1	105,0	108,3	100,1	105,0
<b>B</b>	102,5	100,0	102,6	103,5	100,0	102,5
Handel; naprawa pojazdów samochodowych <sup>Δ</sup>	45916	18	45616	4626	4287	36753
<b>A</b>	98,4	100,0	98,3	104,7	99,4	97,6
<b>B</b>	99,5	100,0	99,5	101,5	100,2	99,2
Transport i gospodarka magazynowa	12224	32	12095	840	503	10848
<b>A</b>	102,4	100,0	102,2	112,4	100,2	101,8
<b>B</b>	101,8	100,0	101,8	105,7	100,4	101,6
Zakwaterowanie i gastronomia <sup>Δ</sup>	4574	78	4463	378	650	3451
<b>A</b>	101,5	104,0	101,4	109,9	99,2	101,0
<b>B</b>	100,4	101,3	100,2	105,3	99,8	100,0
Informacja i komunikacja	4641	5	4541	804	175	3649
<b>A</b>	107,2	100,0	107,7	103,6	98,3	108,6
<b>B</b>	104,2	100,0	104,5	101,4	98,9	105,2

<sup>1</sup> W podziale według sektorów własności bez podmiotów, dla których informacja o formie własności nie występuje w rejestrze REGON.

**Tablica 2. Podmioty gospodarki narodowej według sektorów, wybranych form prawnych i sekcji PKD w 2017 r. (dok.)**

Stan w dniu 31 XII

SEKCJE A – czerwiec 2016 = 100 B – grudzień 2017 = 100	Ogółem	Sektor		Z ogółem		
		publiczny	prywatny	spółki handlowe	spółki cywilne	osoby fizyczne prowadzące działalność gospodarczą
Działalność finansowa i ubezpieczeniowa	5073	1	5032	359	102	4492
A	100,5	100,0	100,2	115,1	94,4	99,6
B	100,9	100,0	100,8	107,8	98,1	100,5
Obsługa rynku nieruchomości <sup>A</sup>	5787	614	5110	608	184	1137
A	103,5	101,7	103,4	110,9	97,4	102,8
B	101,7	100,0	101,9	105,6	99,5	102,2
Działalność profesjonalna, naukowa i techniczna	14825	92	14566	1384	728	12581
A	104,0	100,0	103,9	108,5	100,0	103,8
B	102,8	101,1	102,7	104,1	100,6	102,8
Administracja i działalność wspierająca <sup>A</sup>	4421	12	4325	518	190	3676
A	108,3	100,0	107,9	118,5	103,3	107,2
B	106,2	109,1	106,3	108,4	101,1	106,2
Administracja publiczna i obrona narodowa; obowiązkowe zabezpieczenia społeczne	2475	721	1740	1	-	2
A	100,3	99,3	100,3	100,0	x	200,0
B	100,2	99,9	100,3	100,0	x	100,0
Edukacja	6923	2568	4324	250	136	2775
A	95,4	84,9	102,8	113,6	99,3	105,8
B	95,5	85,3	102,7	106,8	102,3	105,4
Opieka zdrowotna i pomoc społeczna	11552	528	10989	493	398	10100
A	104,4	101,5	104,4	107,4	98,0	104,6
B	102,7	100,8	102,8	102,9	99,0	102,9
Działalność związana z kulturą, rozrywką i rekreacją	3571	415	3135	137	124	1374
A	104,3	100,2	104,6	105,4	98,4	107,7
B	102,7	100,0	103,0	101,5	100,0	105,7
Pozostała działalność usługowa	13489	3	13390	111	140	6091
A	103,9	100,0	103,8	115,6	95,2	106,4
B	102,5	100,0	102,4	107,8	96,6	104,9

**Tablica 3. Podmioty gospodarki narodowej według podregionów i powiatów w 2017 r.**

Stan w dniu 31 XII

WYSZCZEGÓLNIENIE	Ogółem	Sektor publiczny			Sektor prywatny					
		razem	w tym		razem	w tym				
			przedsiębiorstwa państwowe	spółki handlowe		osoby fizyczne prowadzące działalność gospodarczą	spółki cywilne	spółki handlowe	spółdzielnie	fundacje
<b>WOJEWÓDZTWO</b>	<b>177365<sup>a</sup></b>	<b>5305</b>	<b>3</b>	<b>202</b>	<b>170299</b>	<b>131000</b>	<b>9734</b>	<b>13346</b>	<b>1147</b>	<b>940</b>
<b>Podregion bialski</b>	<b>21996</b>	<b>837</b>	-	<b>32</b>	<b>21005</b>	<b>16173</b>	<b>1081</b>	<b>1558</b>	<b>179</b>	<b>60</b>
Powiaty:										
bialski	6909	280	-	11	6618	5219	285	428	53	18
parczewski	2373	103	-	2	2251	1726	129	99	33	5
radzyński	3970	173	-	6	3771	3113	169	112	31	5
włodawski	2651	161	-	7	2460	1876	108	97	31	4
Miasto na prawach powiatu:										
Biała Podlaska	6093	120	-	6	5905	4239	390	822	31	28
<b>Podregion chełmsko-zamojski</b>	<b>46629</b>	<b>1551</b>	-	<b>53</b>	<b>44839</b>	<b>35642</b>	<b>2397</b>	<b>2237</b>	<b>393</b>	<b>116</b>
Powiaty:										
biłgorajski	7702	258	-	10	7393	6014	483	252	62	15
chełmski	3919	165	-	5	3732	3047	84	163	59	6
hrubieszowski	4314	165	-	3	4107	3238	246	111	49	8
krasnostawski	3784	184	-	6	3592	2892	142	120	43	10
tomaszowski	6651	208	-	6	6399	5145	389	237	45	10
zamojski	6625	209	-	1	6406	5385	211	194	43	10
Miasta na prawach powiatu:										
Chełm	5880	187	-	10	5656	4232	268	565	44	21
Zamość	7754	175	-	12	7554	5689	574	595	48	36
<b>Podregion lubelski</b>	<b>72832</b>	<b>1585</b>	<b>2</b>	<b>75</b>	<b>70095</b>	<b>51786</b>	<b>4002</b>	<b>8083</b>	<b>333</b>	<b>657</b>
Powiaty:										
lubartowski	5986	217	-	3	5754	4640	317	234	46	25
lubelski	12380	299	-	8	12012	9991	515	637	51	56
łęczyński	3336	157	-	3	3151	2476	174	164	28	15
świdnicki	5744	151	-	9	5502	4406	270	354	24	32
Miasto na prawach powiatu:										
Lublin	45386	761	2	52	43676	30273	2726	6694	184	529
<b>Podregion puławski</b>	<b>35908</b>	<b>1332</b>	<b>1</b>	<b>42</b>	<b>34360</b>	<b>27399</b>	<b>2254</b>	<b>1468</b>	<b>242</b>	<b>107</b>
Powiaty:										
janowski	3428	139	-	3	3249	2640	223	114	22	5
kraśnicki	6293	233	-	7	6019	4709	410	244	37	21
łukowski	8557	299	-	7	8222	6984	399	283	40	12
opolski	3859	161	-	6	3659	2868	213	146	35	6
puławski	9857	284	1	14	9538	7295	770	527	85	55
rycki	3914	216	-	5	3673	2903	239	154	23	8

<sup>a</sup> W podziale według sektorów własności bez podmiotów, dla których informacja o formie własności nie występuje w rejestrze REGON.

Opracowanie merytoryczne:

**Lubelski Ośrodek  
Badań Regionalnych**  
**Aleksandra Jangas-Kurzak**

Tel: 81 465 20 46

e-mail: [A.Jangas-Kurzak@stat.gov.pl](mailto:A.Jangas-Kurzak@stat.gov.pl)


Rzeczoznawstwo:


**Informatorium**  
**Osoba ds. kontaktów z mediami**


**Elżbieta Łoś**

Tel: 81 533 27 14

e-mail: [E.Los@stat.gov.pl](mailto:E.Los@stat.gov.pl)

 [www.lublin.stat.gov.pl](http://www.lublin.stat.gov.pl)

 @LUBLIN\_STAT

 @GłównyUrządStatystyczny

#### **Powiązane opracowania**

[Zmiany strukturalne grup podmiotów gospodarki narodowej w rejestrze REGON w województwie lubelskim, 2016 r.](#)

[Podmioty gospodarki narodowej w rejestrze REGON w województwie lubelskim. Stan w dniu 30 VI 2016 r.](#)

#### **Temat dostępny w bazach danych**

[Rejestr REGON](#)

[Bank Danych Lokalnych](#)

#### **Ważniejsze pojęcia dostępne w słowniku**

[Podmiot gospodarki narodowej](#)

[Forma prawna](#)

[Osoba fizyczna prowadząca działalność gospodarczą](#)

[Wykonywana działalność](#)