

KONIUNKTURA GOSPODARCZA

w październiku 2017 r.

opinie formułowane przez jednostki z siedzibą w województwie LUBELSKIM

OGÓLNY KLIMAT KONIUNKTURY

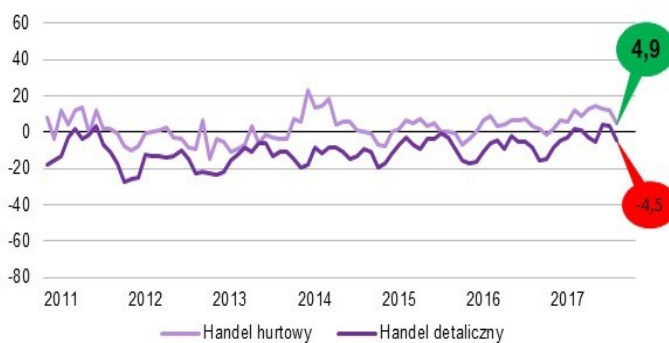
PRZETWÓRSTWO PRZEMYSŁOWE



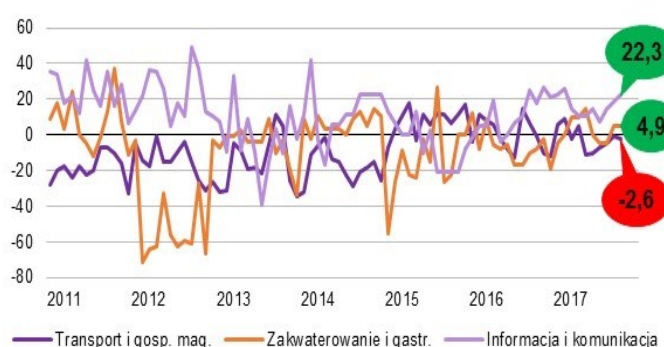
BUDOWNICTWO



HANDEL



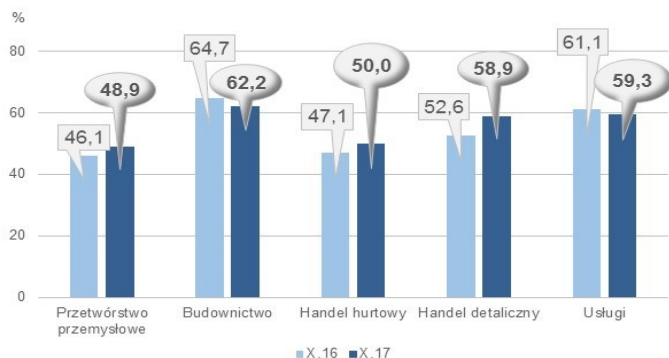
USŁUGI



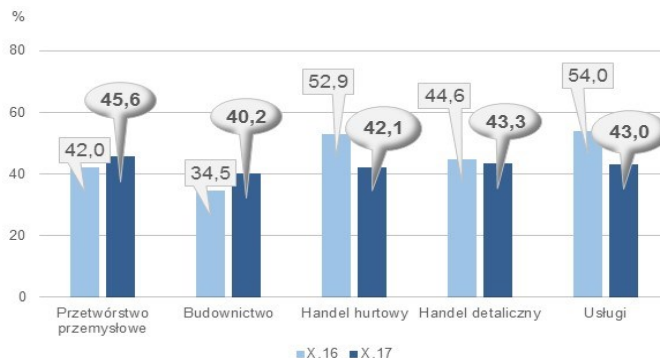
Dyrektorzy przedsiębiorstw z większości prezentowanych rodzajów działalności (**informacja i komunikacja, przetwórstwo przemysłowe, handel hurtowy** oraz **zakwaterowanie i gastronomia**) z siedzibą w województwie lubelskim oceniają w październiku koniunkturę korzystnie, najlepiej – firmy zajmujące się **informacją i komunikacją**. Pesymistyczne i gorsze niż przed miesiącem opinie w zakresie koniunktury formułują podmioty prowadzące działalność w zakresie **handlu detalicznego, transportu i gospodarki magazynowej** oraz **budownictwa**.

BARIERY DZIAŁALNOŚCI

KOSZTY ZATRUDNIENIA



WYSOKIE OBCIĄŻENIA NA RZECZ BUDŻETU



NIEJASNE I NIESPÓJNE PRZEPISY PRAWNE



NIEPEWNOŚĆ OGÓLNEJ SYTUACJI GOSPODARCZEJ



Najczęściej wskazywaną barierą utrudniającą funkcjonowanie przedsiębiorstw jest bariera związana z kosztami zatrudnienia – za najważniejszą uznają ją w październiku firmy budowlane, usługowe oraz przemysłowe. Na drugim miejscu wymieniają ją firmy handlowe, dla których największy problem stanowi konkurencja na rynku – w większym stopniu wpływa ona na jednostki handlu detalicznego niż hurtowego.

W porównaniu z październikiem 2016 r. w największym stopniu wzrosło znaczenie bariery związanej z niedoborem wykwalifikowanych pracowników w przetwórstwie przemysłowym i budownictwie. Również częściej niż przed rokiem wskazywana jest bariera niedoboru pracowników przez firmy przemysłowe i handlu detalicznego. We wszystkich obszarach działalności maleje znaczenie utrudnień związanych z niedostatecznym popytem – w największym stopniu w budownictwie. W usługach i handlu hurtowym maleje znaczenie bariery związanej z wysokimi obciążeniami na rzecz budżetu.

W przetwórstwie przemysłowym badaniem objęte są podmioty o liczbie pracujących 10 i więcej osób. W pozostałych badaniach (budownictwo, handel hurtowy i detaliczny, usługi) uczestniczą również podmioty o liczbie pracujących do 9 osób.

Przetwórstwo przemysłowe — sekcja C; **Budownictwo** — sekcja F; **Handel hurtowy** — dział 46; **Handel detaliczny** — działy 45 i 47

Usługi — sekcje: H – Transport i gospodarka magazynowa, I – Działalność związana z zakwaterowaniem i usługami gastronomicznymi, J – Informacja i komunikacja, K – Działalność finansowa i ubezpieczeniowa, L – Działalność związana z obsługą rynku nieruchomości, M – Działalność profesjonalna, naukowa i techniczna, N – Działalność w zakresie usług administrowania i działalność wspierająca, P – Edukacja, Q – Opieka zdrowotna i pomoc społeczna, R – Działalność związana z kulturą, rozrywką i rekreacją, S – Pozostała działalność usługowa

Opracowanie merytoryczne:
Departament Przedsiębiorstw
 Hanna Sękowska Tel: 22 608 3651,
 Magdalena Świąćka Tel: 22 608 3550,
 Olga Gaca Tel: 22 608 3651,
 Hubert Stefaniak Tel: 22 608 3550,
 Łukasz Gontarz Tel: 22 608 3550.

Rozpowszechnianie:
Rzecznik Prasowy Prezesa GUS
 Karolina Dawidziuk
 Tel: 22 608 3009, 22 608 3475
 e-mail: rzecznik@stat.gov.pl

Wyniki badania koniunktury w przemyśle, budownictwie, handlu i usługach można znaleźć na stronie GUS

http://stat.gov.pl/obszary-tematyczne/koniunktura/koniunktura/publikacja_4.html

Zeszyt Metodologiczny „Badanie koniunktury gospodarczej GUS”, 2017

http://stat.gov.pl/obszary-tematyczne/koniunktura/koniunktura/publikacja_5.html