

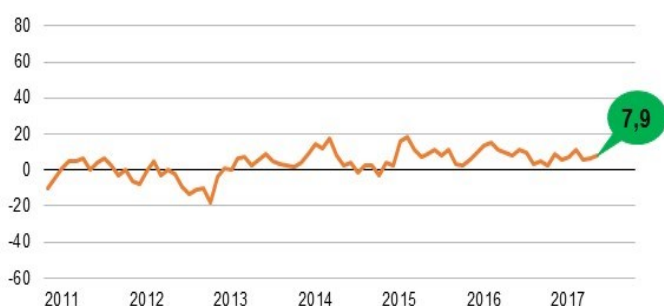
## KONIUNKTURA GOSPODARCZA

w lipcu 2017 r.

opinie formułowane przez jednostki z siedzibą w województwie LUBELSKIM

### OGÓLNY KLIMAT KONIUNKTURY

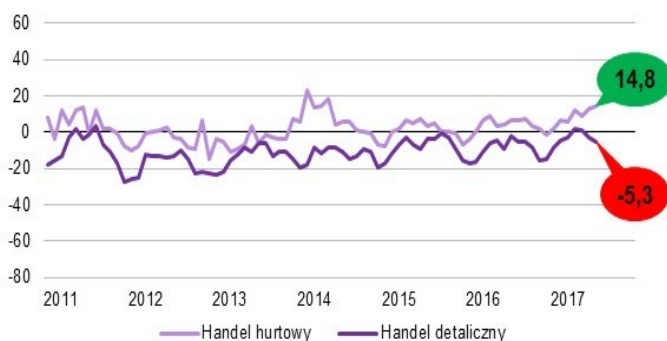
PRZETWÓRSTWO PRZEMYSŁOWE



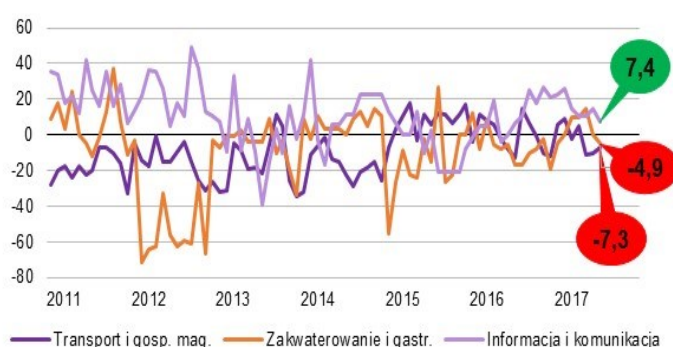
BUDOWNICTWO



HANDEL



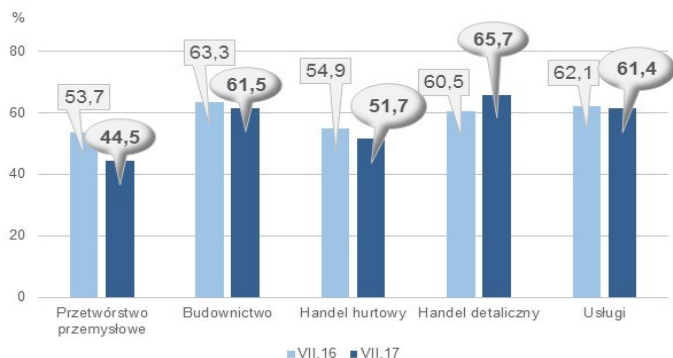
USŁUGI



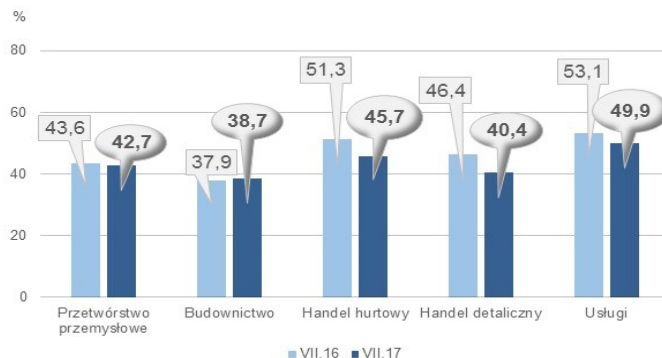
Dyrektorzy przedsiębiorstw z większości prezentowanych rodzajów działalności (**handel hurtowy**, **przetwórstwo przemysłowe**, **informacja i komunikacja** oraz **budownictwo**) z siedzibą w województwie lubelskim oceniają w lipcu koniunkturę korzystnie, najlepiej – firmy zajmujące się **handlem hurtowym**. Pesymistyczne opinie w zakresie koniunktury, gorsze niż w czerwcu, formułują podmioty z sekcji **zakwaterowanie i gastronomia** oraz prowadzące działalność w zakresie **handlu detalicznego**. Jednostki z sekcji **transport i gospodarka magazynowa** oceniają koniunkturę mniej pesymistycznie niż przed miesiącem.

# BARIERY DZIAŁALNOŚCI

## KOSZTY ZATRUDNIENIA



## WYSOKIE OBCIĄŻENIA NA RZECZ BUDŻETU



## NIEJASNE I NIESPÓJNE PRZEPISY PRAWNE



## NIEPEWNOŚĆ OGÓLNEJ SYTUACJI GOSPODARCZEJ



Najczęściej wskazywaną barierą są koszty zatrudnienia – jest ona najważniejsza dla jednostek budowlanych, usługowych i przemysłowych. Na drugim miejscu pod względem znaczenia wymieniają ją jednostki handlowe (zarówno hurtowe jak i detaliczne), dla których główną przeszkodę stanowi konkurencja na rynku.

W porównaniu z lipcem 2016 r. najbardziej wzrosło znaczenie bariery niedoboru wykwalifikowanych pracowników w budownictwie (w usługach zmalało); również częściej niż przed rokiem jest wskazywana bariera niedoboru pracowników, przede wszystkim w handlu detalicznym i przetwórstwie przemysłowym. Zmniejsza się w skali roku uciążliwość bariery niedostatecznego popytu w handlu hurtowym i budownictwie, a także w mniejszym stopniu w handlu detalicznym i usługach. W przetwórstwie przemysłowym rzadziej niż w lipcu ub. r. zaznaczana jest bariera niedostatecznego popytu krajowego, przy utrzymującym się poziomie odczuwania bariery niedostatecznego popytu zagranicznego.

W **przetwórstwie przemysłowym** badaniem objęte są podmioty o liczbie pracujących 10 i więcej osób. W pozostałych badaniach (**budownictwo, handel hurtowy i detaliczny, usługi**) uczestniczą również podmioty o liczbie pracujących do 9 osób.

**Przetwórstwo przemysłowe** – sekcja C; **Budownictwo** – sekcja F; **Handel hurtowy** – dział 46; **Handel detaliczny** – działy 45 i 47

**Usługi** – sekcje: H – Transport i gospodarka magazynowa, I – Działalność związana z zakwaterowaniem i usługami gastronomicznymi, J – Informacja i komunikacja, K – Działalność finansowa i ubezpieczeniowa, L – Działalność związana z obsługą rynku nieruchomości, M – Działalność profesjonalna, naukowa i techniczna, N – Działalność w zakresie usług administrowania i działalność wspierająca, P – Edukacja, Q – Opieka zdrowotna i pomoc społeczna, R – Działalność związana z kulturą, rozrywką i rekreacją, S – Pozostała działalność usługowa

Opracowanie merytoryczne:  
**Departament Przedsiębiorstw**  
 Hanna Sękowska Tel: 22 608 3651,  
 Magdalena Świąćka Tel: 22 608 3550,  
 Olga Gaca Tel: 22 608 3651,  
 Hubert Stefaniak Tel: 22 608 3550,  
 Łukasz Gontarz Tel: 22 608 3550.

Rozpowszechnianie:  
**Rzecznik Prasowy Prezesa GUS**  
 Karolina Dawidziuk  
 Tel: 22 608 3009, 22 608 3475  
 e-mail: [rzecznik@stat.gov.pl](mailto:rzecznik@stat.gov.pl)

Wyniki badania koniunktury w przemyśle, budownictwie, handlu i usługach można znaleźć na stronie GUS

[http://stat.gov.pl/obszary-tematyczne/koniunktura/koniunktura/publikacja\\_4.html](http://stat.gov.pl/obszary-tematyczne/koniunktura/koniunktura/publikacja_4.html)

Zeszyt Metodologiczny „Badanie koniunktury gospodarczej GUS”, 2017

[http://stat.gov.pl/obszary-tematyczne/koniunktura/koniunktura/publikacja\\_5.html](http://stat.gov.pl/obszary-tematyczne/koniunktura/koniunktura/publikacja_5.html)