



WAŻNIEJSZE INFORMACJE O SYTUACJI SPOŁECZNO-GOSPODARCZEJ WOJEWÓDZTWA LUBELSKIEGO LIPIEC 2017 R.

Urząd Statystyczny
w Lublinie
20-068 LUBLIN,
ul. St. Leszczyńskiego 48
tel. 81 533 20 51,
fax 81 533 27 61,
e-mail:
SekretariatUSLUB@stat.gov.pl

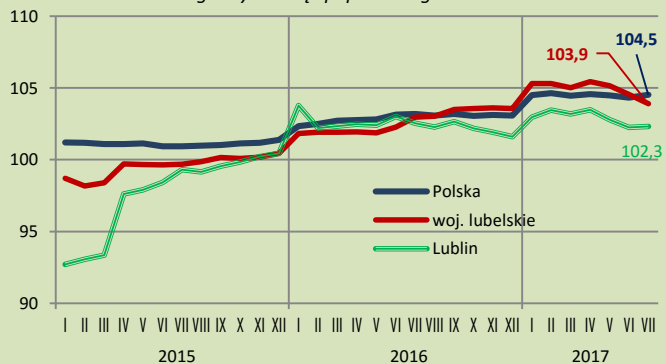
Więcej
informacji
w:

Komunikacie
o sytuacji
społeczno-
gospodarczej
województwa
lubelskiego
w lipcu
2017 r.,
który ukaże się
29 VIII 2017 r.



<http://lublin.stat.gov.pl>

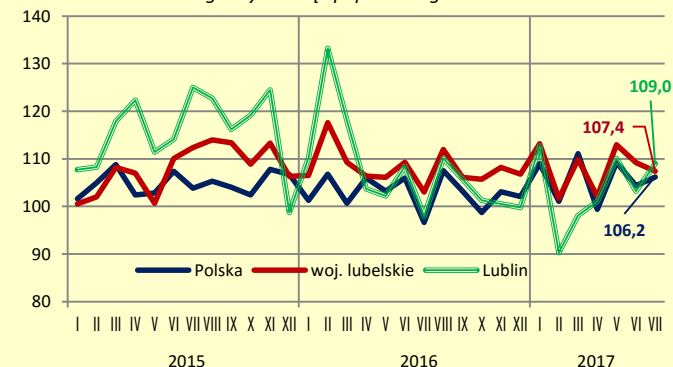
Przeciętne zatrudnienie w sektorze przedsiębiorstw^a
analogiczny miesiąc poprzedniego roku = 100



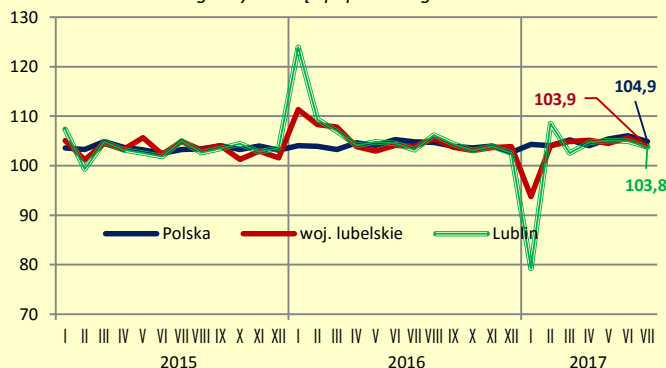
Przeciętne
zatrudnienie
w lipcu 2017 r.
wyniosło:
woj. lubelskie
190,0 tys.
Lublin
64,8 tys.
Polska
6022,1 tys.

Produkcja
sprzedana przemysłu^c
w lipcu 2017 r.
wyniosła:
woj. lubelskie
2859,7 mln zł
Lublin
994,1 mln zł
Polska
103884,7 mln zł

Produkcja sprzedana przemysłu^{ab}
analogiczny miesiąc poprzedniego roku = 100



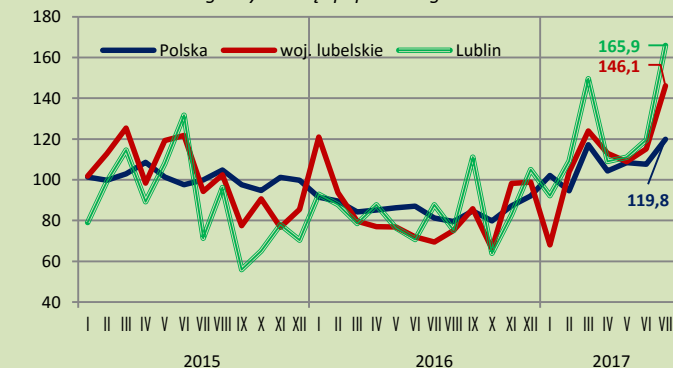
Przeciętne miesięczne wynagrodzenie brutto w sektorze przedsiębiorstw^a
analogiczny miesiąc poprzedniego roku = 100



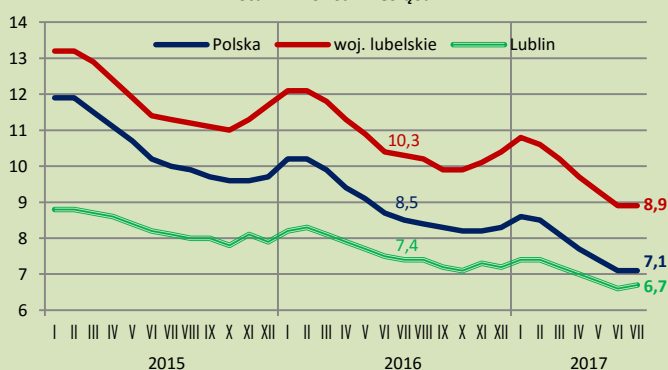
Przeciętne miesięczne
wynagrodzenie brutto
w lipcu 2017 r.
wyniosło:
woj. lubelskie
3877,53 zł
Lublin
4250,45 zł
Polska
4501,52 zł

Produkcja budowlano-
montażowa
w lipcu 2017 r.
wyniosła:
woj. lubelskie
250,0 mln zł
Lublin
114,7 mln zł
Polska
6978,0 mln zł

Produkcja budowlano-montażowa^{ac}
analogiczny miesiąc poprzedniego roku = 100



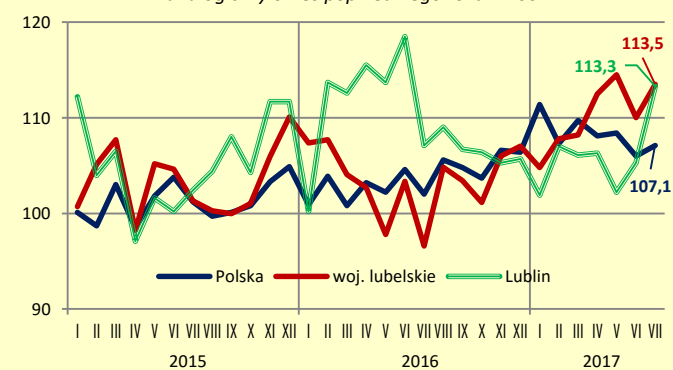
Stopa bezrobocia rejestrowanego
stan w końcu miesiąca



Udział osób bez prawa
do zasiłku w ogólnej
liczbie bezrobotnych
w lipcu 2017 r.
wyniósł:
woj.
lubelskie
91,0%
Lublin
89,9%
Polska
85,3%

Sprzedaż hurtowa
przedsiębiorstw
handlowych^c
w lipcu 2017 r.
analogiczny miesiąc
poprzedniego roku
= 100:
woj. lubelskie
108,8
Lublin
106,8
Polska
111,4

Sprzedaż detaliczna towarów^{ac}
analogiczny okres poprzedniego roku = 100



a W przedsiębiorstwach, w których liczba pracujących przekracza 9 osób. b W cenach stałych. c W cenach bieżących.