




WAŻNIEJSZE INFORMACJE O SYTUACJI SPOŁECZNO-GOSPODARCZEJ WOJEWÓDZTWA LUBELSKIEGO MARZEC 2017 R.

Urząd Statystyczny
w Lublinie
20-068 LUBLIN,
ul. St. Leszczyńskiego 48
tel. 81 533 20 51,
fax 81 533 27 61,
e-mail:
SekretariatUSLUB@stat.gov.pl

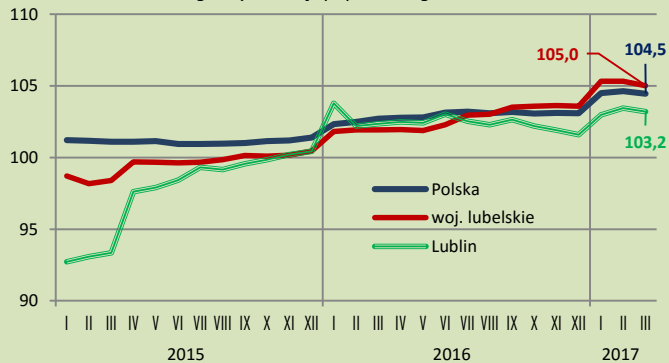
Więcej
informacji
w:

Komunikacie
o sytuacji
społeczno-
gospodarczej
województwa
lubelskiego
w marcu
2017 r.,
który ukaże się
4 V 2017 r.



<http://lublin.stat.gov.pl>

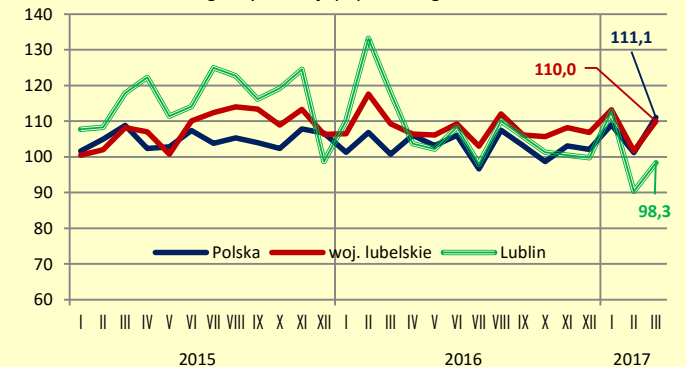
Przeciętne zatrudnienie w sektorze przedsiębiorstw^a
analogiczny miesiąc poprzedniego roku = 100



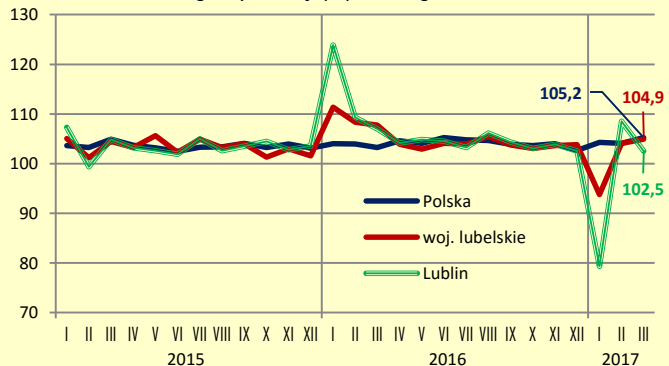
Przeciętne
zatrudnienie
w marcu 2017 r.
wyniosło:
woj. lubelskie
189,8 tys.
Lublin
64,9 tys.
Polska
5981,7 tys.

Produkcja sprzedana przemysłu^c w marcu 2017 r. wyniosła:
woj. lubelskie
3182,6 mln zł
Lublin
1049,9 mln zł
Polska
121794,5 mln zł

Produkcja sprzedana przemysłu^{ab}
analogiczny miesiąc poprzedniego roku = 100



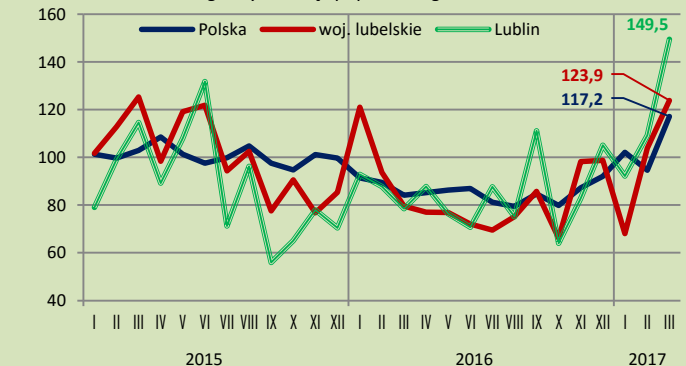
Przeciętne miesięczne wynagrodzenie brutto w sektorze przedsiębiorstw^a
analogiczny miesiąc poprzedniego roku = 100



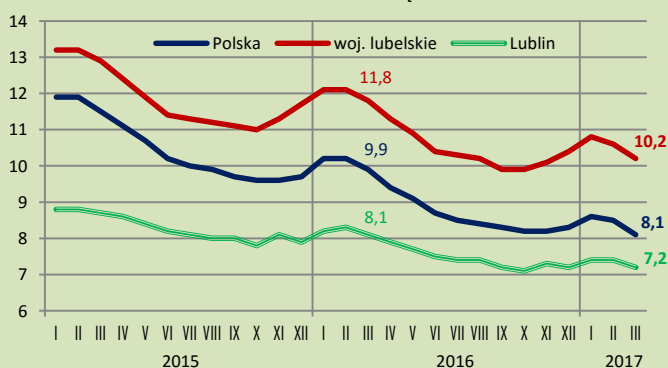
Przeciętne miesięczne
wynagrodzenie brutto
w marcu 2017 r.
wyniosło:
woj. lubelskie
3939,07 zł
Lublin
4158,77 zł
Polska
4577,86 zł

Produkcja budowlano-
montażowa
w marcu 2017 r.
wyniosła:
woj. lubelskie
170,0 mln zł
Lublin
89,7 mln zł
Polska
5264,4 mln zł

Produkcja budowlano-montażowa^{ac}
analogiczny miesiąc poprzedniego roku = 100



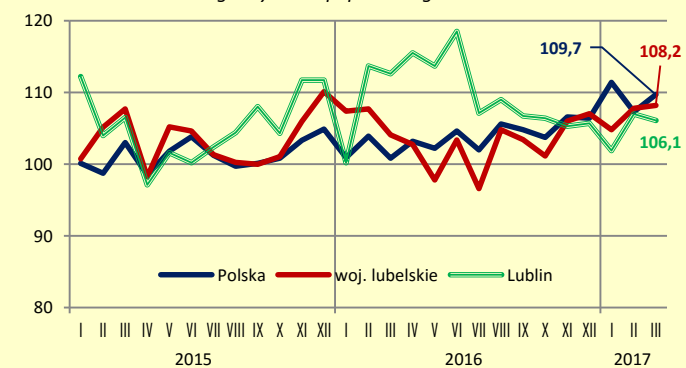
Stopa bezrobocia rejestrowanego
stan w końcu miesiąca



Udział osób bez prawa
do zasiłku w ogólnej
liczbie bezrobotnych
w marcu 2017 r.
wyniósł:
woj.
lubelskie
90,9%
Lublin
89,9%
Polska
85,4%

Sprzedaż hurtowa
przedsiębiorstw
handlowych^c w marcu
2017 r.
analogiczny okres
poprzedniego roku
= 100:
woj. lubelskie
118,1
Lublin
118,9
Polska
121,7

Sprzedaż detaliczna towarów^c
analogiczny okres poprzedniego roku = 100



a W przedsiębiorstwach, w których liczba pracujących przekracza 9 osób. b W cenach stałych. c W cenach bieżących.