



WAŻNIEJSZE INFORMACJE O SYTUACJI SPOŁECZNO-GOSPODARCZEJ WOJEWÓDZTWA LUBELSKIEGO CZERWIEC 2015 R.

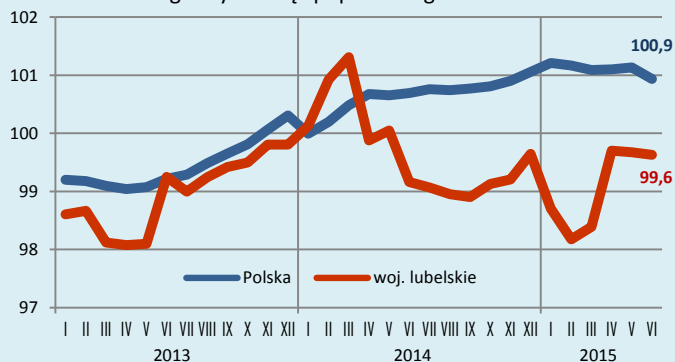
Urząd Statystyczny
w Lublinie
20-068 LUBLIN,
ul. St. Leszczyńskiego 48
tel. 81 533 20 51,
fax 81 533 27 61,
e-mail:
SekretariatUSLUB@stat.gov.pl

Więcej
informacji
w:

Komunikacie
o sytuacji
społeczno-
gospodarczej
województwa
lubelskiego
w czerwcu 2015 r.



Przeciętne zatrudnienie w sektorze przedsiębiorstw^a
analogiczny miesiąc poprzedniego roku = 100



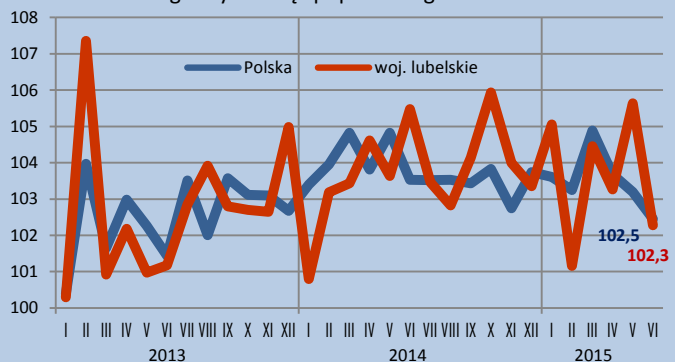
Przeciętne
zatrudnienie
w czerwcu 2015 r.
wyniosło:
woj. lubelskie
177,6 tys.
Polska
5577,8 tys.

Mieszkania oddane do użytkowania
analogiczny okres poprzedniego roku = 100



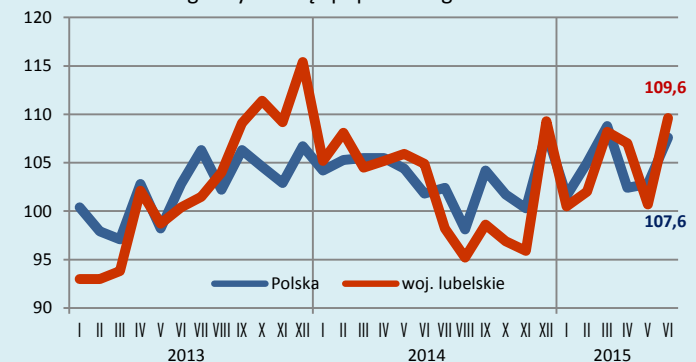
Liczba mieszkań
oddanych do
użytkowania
w czerwcu 2015 r.
wyniosła:
woj. lubelskie
463
Polska
12034

Przeciętne miesięczne wynagrodzenie brutto w sektorze przedsiębiorstw^a
analogiczny miesiąc poprzedniego roku = 100



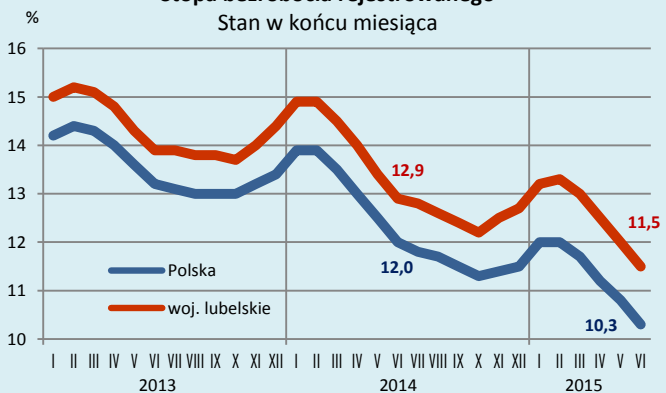
Przeciętne miesięczne
wynagrodzenie brutto
w czerwcu 2015 r.
wyniosło:
woj. lubelskie
3453,21 zł
Polska
4039,70 zł

Produkcja sprzedana przemysłu^{ab}
analogiczny miesiąc poprzedniego roku = 100



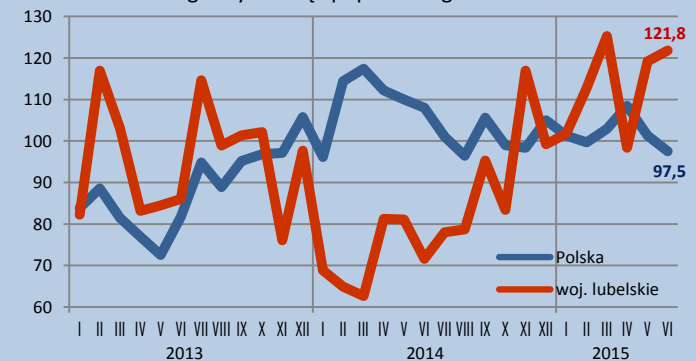
Produkcja sprzedana
przemysłu (w cenach
bieżących) w czerwcu
2015 r. wyniosła:
woj. lubelskie
2641,9 mln zł
Polska
100807,2 mln zł

Stopa bezrobocia rejestrowanego
Stan w końcu miesiąca



Udział osób bez prawa
do zasiłku w ogólnej
liczbie bezrobotnych
w czerwcu 2015 r.
wyniósł:
woj. lubelskie
91,5%
Polska
86,0%

Produkcja budowlano-montażowa^{ac}
analogiczny miesiąc poprzedniego roku = 100



Produkcja budowlano-
montażowa
w czerwcu 2015 r.
wyniosła:
woj. lubelskie
260,9 mln zł
Polska
6961,4 mln zł