



11  
KWIECZNIA



# OGÓLNOPOLSKI DZIEŃ WALKI Z BEZROBOCIEM

URZĄD STATYSTYCZNY W LUBLINIE

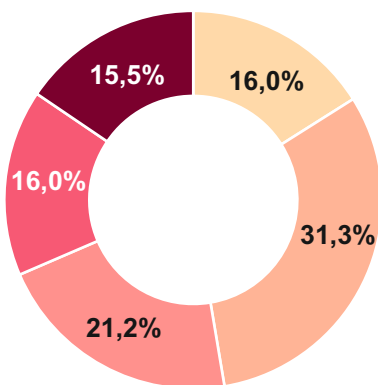


## Struktura bezrobotnych zarejestrowanych w województwie lubelskim

Stan w dniu 31 XII 2016 r.

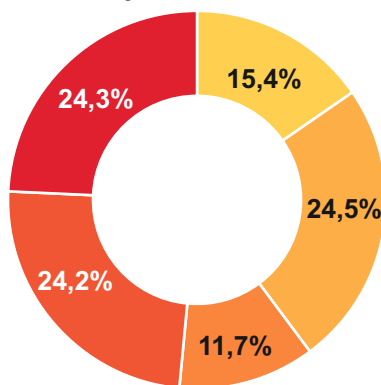
Według:

wiek



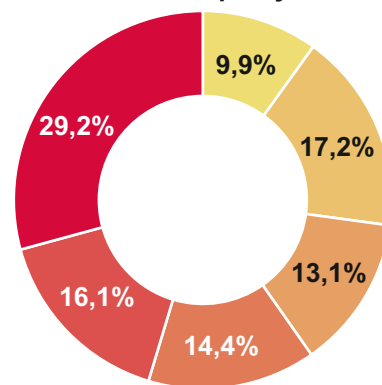
- 24 lata i mniej
- 25-34
- 35-44
- 45-54
- 55 lat i więcej

wykształcenia



- wyższe
- policealne i średnie zawodowe
- średnie ogólnokształcące
- zasadnicze zawodowe
- gimnazjalne i poniżej

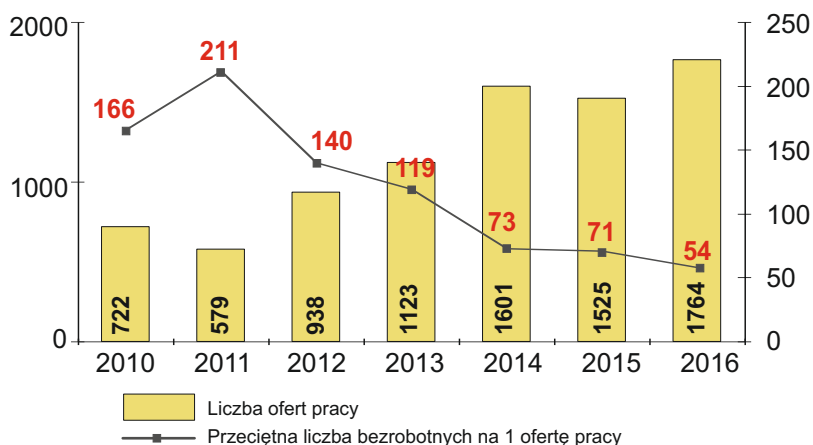
czasu pozostawiania  
bez pracy



- 1 miesiąc i mniej
- 1-3
- 3-6
- 6-12
- 12-24
- powyżej 24 miesięcy

## Liczba ofert pracy<sup>a</sup> w województwie lubelskim

Stan w dniu 31 XII



Do urzędów pracy w 2016 r. zgłoszono ogółem **65495** ofert pracy, co stanowiło **4,4%** wszystkich ofert w kraju.

Wszystkie oferty pracy dotyczyły m.in.:

- 47890** – zatrudnienie lub inna praca zarobkowa,
- 16171** – staże,
- 1434** – prace społecznie użyteczne,
- 1605** – dla niepełnosprawnych,
- 698** – dla osób w okresie do 12 miesięcy od ukończenia nauki.

## Wydatki Funduszu Pracy w województwie lubelskim w 2016 r.

**399,7 mln zł** – ogółem

**285,6 mln zł** – programy na rzecz promocji zatrudnienia

**93,3 mln zł** – zasiłki dla bezrobotnych

## Struktura wydatków Funduszu Pracy w ramach programów na rzecz promocji zatrudnienia w województwie lubelskim w 2016 r.

**35,4%** – Staże

**17,5%** – Dofinansowanie podejmowania działalności gospodarczej

**13,0%** – Refundacja wynagrodzeń osób do 30 roku życia

**11,1%** – Refundacja kosztów wyposażenia i doposażenia stanowisk pracy

**4,4%** – Roboty publiczne

**4,2%** – Prace interwencyjne

**14,4%** – Pozostałe wydatki

Prosimy o podanie źródła przy publikowaniu danych Urzędu Statystycznego w Lublinie  
Opracowanie: Aneta Olszewska-Welman - Lubelski Ośrodek Badań Regionalnych

<sup>a</sup> Liczba wolnych miejsc pracy i miejsc aktywizacji zawodowej.