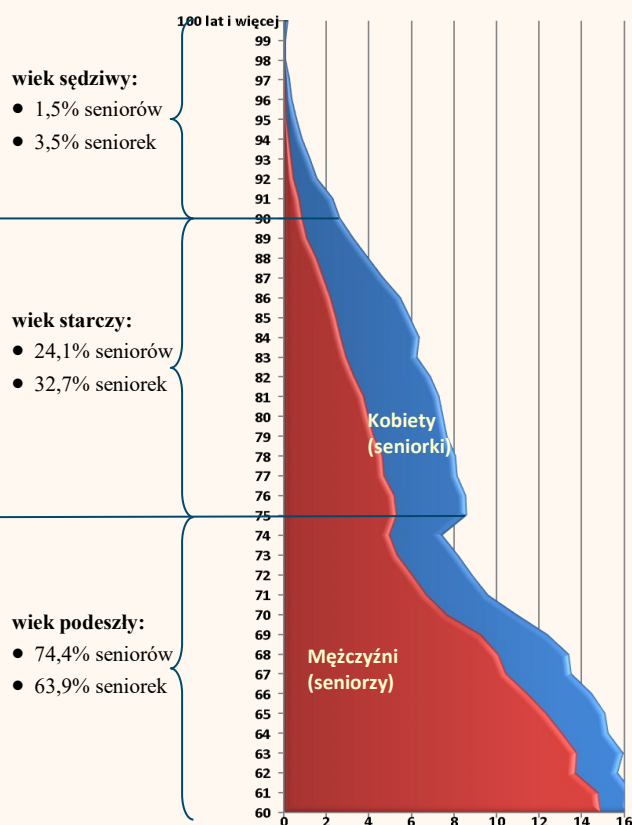


SENIORZY W WOJEWÓDZTWIE LUBELSKIM W 2016 R.

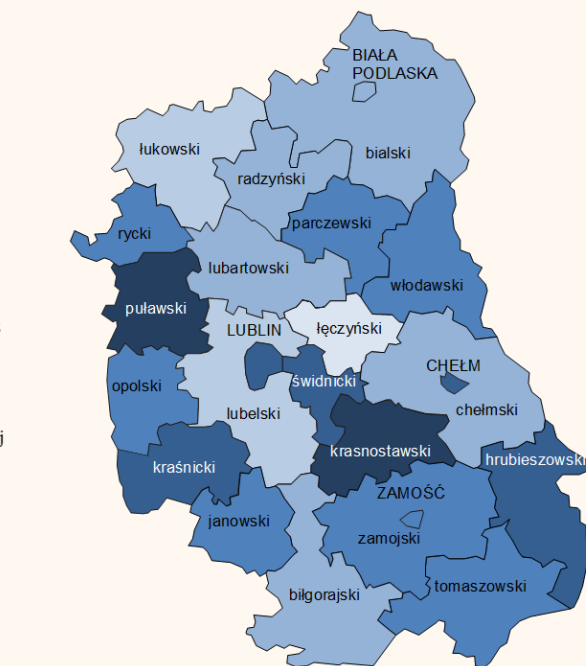
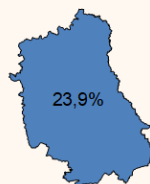
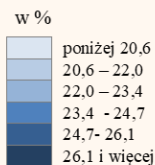
„14 grudnia 1990 roku Zgromadzenie Ogólne ONZ wyznaczyło dzień 1 października jako Międzynarodowy Dzień Osób Starszych (rezolucja 45/106) w celu zwrócenia uwagi na problemy dotyczące tej grupy ludzi oraz dla podkreślenia znaczenia wkładu wnoszonego przez osoby dojrzałe w kształt i sposób życia społeczeństw”.

Przyjmując, że za seniora uznaje się osobę, która ukończyła 60 lat, to według danych szacunkowych w końcu grudnia 2016 r. w województwie lubelskim zamieszkiwało 510,2 tys. seniorów, czyli 23,9% ogółu społeczeństwa. Kobiety stanowiły 59,3% populacji. Średnio na 100 mężczyzn przypadło 146 kobiet.

Seniorzy według płci i wieku w 2016 r.



Ludność w wieku 60 lat i więcej w 2016 r.



W porównaniu z 2000 rokiem liczba seniorów w województwie lubelskim zwiększyła się o 112 tys. osób, czyli o 28,1%, a jej udział w ogólnej liczbie mieszkańców wzrósł o 5,9 pkt. proc.

Według prognozy ludności w 2025 roku w województwie lubelskim będzie mieszkać 553,4 tys. seniorów i będą oni stanowić 27,5% ogółu społeczeństwa.

