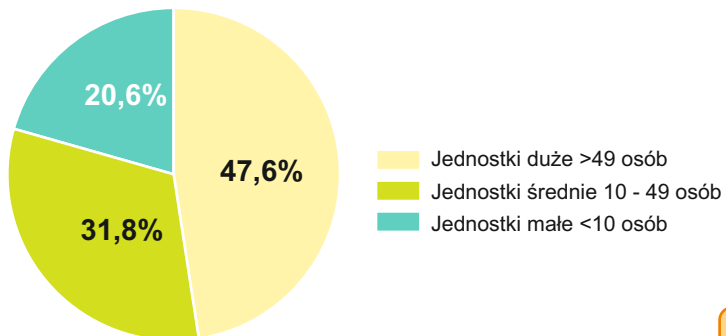
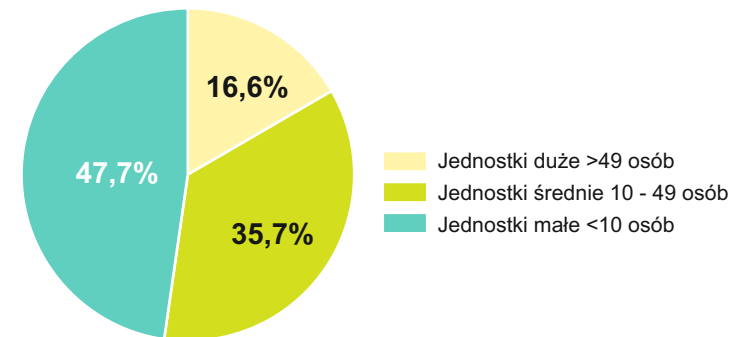


Pracujący według wielkości podmiotów



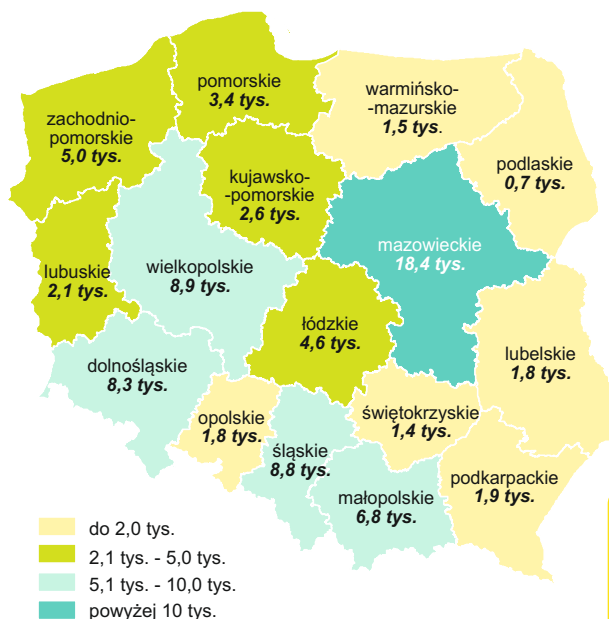
Spośród 30,0 tys. podmiotów objętych badaniem (zbiorowość podmiotów o liczbie zatrudnionych 1 i więcej osób) 15,1% jednostek należało do sektora publicznego, a 84,9% do sektora prywatnego.

Nowo utworzone miejsca pracy według sektorów^a



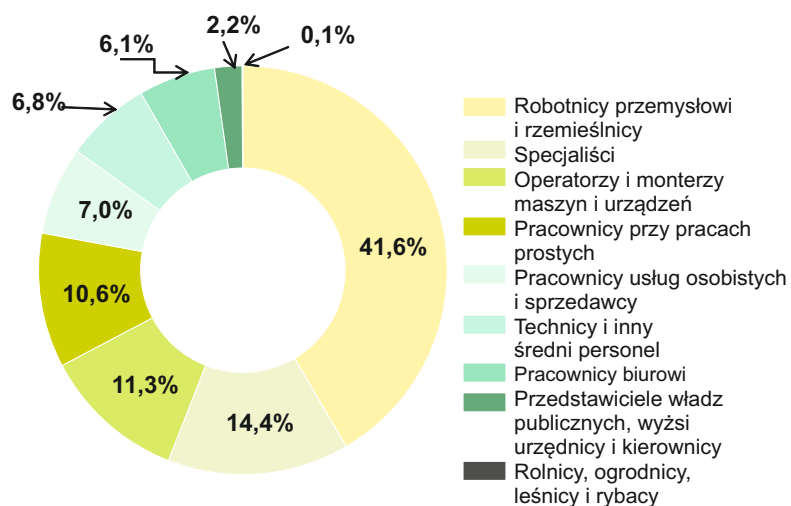
W końcu IV kwartału 2016 r. 893 jednostki, tj. 2,8% wszystkich podmiotów biorących udział w badaniu dysponowało 1843 wolnymi miejscami pracy.

Wolne miejsca pracy według województw na koniec IV kwartału 2016 r.

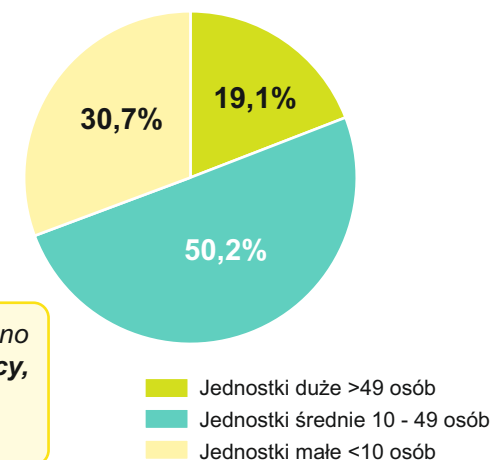


W 2016 r. powstało 25,8 tys. nowych miejsc pracy (więcej o 27,8% niż w roku poprzednim).

Wolne miejsca pracy według zawodów



Zlikwidowane miejsca pracy^a



W 2016 r. zlikwidowano 11,1 tys. miejsc pracy, tj. więcej o 16,6% niż przed rokiem.

^a W okresie I-IV kwartału 2016 r.

Źródłem danych zaprezentowanych w notatce jest „Badanie popytu na pracę” prowadzone przez Główny Urząd Statystyczny metodą reprezentacyjną z częstotliwością kwartalną.

Prosimy o podanie źródła przy publikowaniu danych Urzędu Statystycznego w Lublinie.
Opracowanie: Aneta Olszewska-Welman - Lubelski Ośrodek Badań Regionalnych.